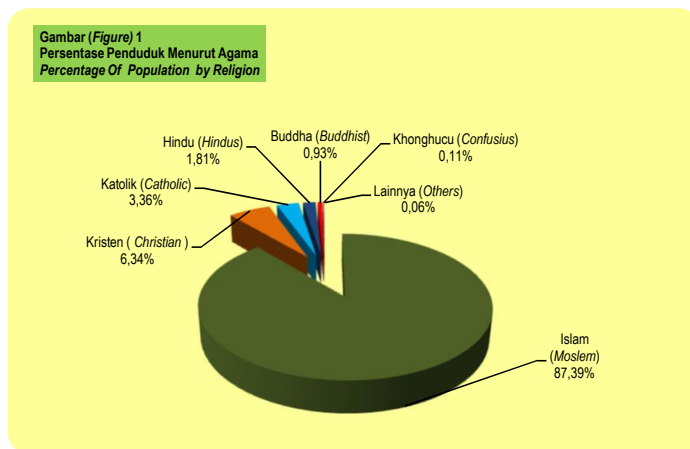


**Tabel (Table) 1**  
**Penduduk Menurut Agama Tahun 2009**  
**Population by Religion Year 2009**

No	Provinsi Province	Agama Religion							Jumlah Total
		Islam Moslem	Kristen Christian	Katolik Catholic	Hindu Hindus	Buddha Buddhist	Khonghucu Confusius	Lainnya Others	
1	Aceh *)	3,918,904	39,349	4,658	311	6,683	51	897	3,970,853
2	Sumatera Utara	8,358,192	2,615,014	451,977	12,243	243,382	3,655	4,524	11,688,987
3	Sumatera Barat	4,455,251	59,178	38,308	715	604	1,608	146	4,555,810
4	Riau	4,233,592	189,709	67,024	3,097	61,896	5,333	2,755	4,563,406
5	Jambi	2,523,542	62,457	22,323	324	14,718	3,852	-	2,627,216
6	Sumatera Selatan	6,620,135	44,736	34,954	36,126	30,393	1,064	237	6,767,645
7	Bengkulu	1,515,510	17,562	5,421	6,727	1,066	-	-	1,546,286
8	Lampung	6,779,663	70,833	63,975	152,715	36,882	176	328	7,104,572
9	Bangka Belitung	898,293	11,638	15,012	682	72,849	44,354	-	1,042,828
10	Kepulauan Riau	1,093,678	80,854	41,563	1,771	47,337	7,746	62	1,273,011
11	DKI Jakarta	7,767,369	414,393	361,308	11,367	235,111	45,839	3,860	8,839,247
12	Jawa Barat	38,034,636	472,996	292,367	23,165	51,948	11,739	124	38,886,975
13	Jawa Tengah	30,978,227	502,334	331,017	22,923	48,047	7,451	6,115	31,896,114
14	DI Yogyakarta	3,088,209	89,718	149,927	5,036	3,962	-	243	3,337,095
15	Jawa Timur	35,280,993	369,227	263,526	92,875	40,919	5,578	4,989	36,058,107
16	Banten	8,639,722	135,305	109,773	4,866	92,351	2,916	23,218	9,008,151
17	Bali	394,691	33,968	14,220	2,926,887	7,551	614	161	3,378,092
18	Nusa Tenggara Barat	4,072,265	6,410	8,362	57,879	24,618	161	-	4,169,695
19	Nusa Tenggara Timur	367,495	1,463,969	2,312,817	1,558	1,520	1,228	94,595	4,243,182
20	Kalimantan Barat	2,369,403	363,841	1,040,616	2,048	212,639	53,118	1,152	4,042,817
21	Kalimantan Tengah	1,409,100	335,324	34,275	75,652	-	491	58,184	1,913,026
22	Kalimantan Selatan	3,172,912	23,137	20,251	33,174	16,387	1,430	4,122	3,271,413
23	Kalimantan Timur	2,416,490	269,643	130,179	12,662	9,200	1,819	881	2,840,874
24	Sulawesi Utara	608,192	1,403,512	72,812	25,783	1,932	426	8,360	2,121,017
25	Sulawesi Tengah	1,827,896	348,172	27,311	77,097	5,522	963	4,008	2,290,969
26	Sulawesi Selatan	7,509,495	701,105	132,560	61,483	36,779	2,028	13,673	8,457,123
27	Sulawesi Tenggara	1,871,779	25,901	24,061	38,061	677	218	-	1,960,697
28	Gorontalo	902,133	10,425	1,599	5,239	544	75	-	920,015
29	Sulawesi Barat	-	-	-	-	-	-	-	-
30	Maluku	570,890	583,654	79,912	3,613	316	696	10,131	1,249,212
31	Maluku Utara	661,722	208,270	11,285	347	95	148	-	881,867
32	Papua	-	-	-	-	-	-	-	-
33	Papua Barat	592,540	1,443,119	399,806	1,856	320	1,031	1,166	2,439,838
<b>Jumlah Total</b>		<b>192,932,919</b>	<b>12,395,753</b>	<b>6,563,199</b>	<b>3,698,282</b>	<b>1,306,248</b>	<b>205,808</b>	<b>243,931</b>	<b>217,346,140</b>
<b>Persentase Percentage</b>		<b>88.77%</b>	<b>5.70%</b>	<b>3.02%</b>	<b>1.70%</b>	<b>0.60%</b>	<b>0.09%</b>	<b>0.11%</b>	<b>100%</b>

\*) Survey Badan Pusat Statistik untuk provinsi Aceh tahun 2005 pasca tsunami  
*Aceh's survey Board of Statistic year 2005 after tsunami's*

Sumber : Badan Pusat Statistik (BPS), hasil survey penduduk antar sensus tahun 2005  
*Source : Board of Statistics, results of the 2005 intercensal population survey*



**Tabel (Table) 2**  
**Tempat Ibadah Tahun 2009**  
**Place of Worship Year 2009**

No	Provinsi Province	Masjid*) Mosque	Gereja Church	Gereja Katolik Catholic Church	Pura**) Hindus Temple	Vihara***) Buddhist Temple	Klenteng ****) Confusius Temples	Jumlah Total
1	Aceh	3,659	220	30	2	13	-	3,924
2	Sumatera Utara	7,978	11,381	2,080	65	291	-	21,795
3	Sumatera Barat	195	287	107	1	5	-	595
4	Riau	4,071	1,144	157	8	9	-	5,389
5	Jambi	114	267	40	3	32	-	456
6	Sumatera Selatan	6,464	498	164	311	81	-	7,518
7	Bengkulu	115	140	53	13	13	-	334
8	Lampung	174	1,360	276	533	182	278	2,803
9	Bangka Belitung	722	77	30	8	51	34	922
10	Kepulauan Riau	1,734	666	65	5	136	76	2,682
11	DKI Jakarta	2,677	1,271	41	21	331	-	4,341
12	Jawa Barat	37,932	1,776	147	31	170	-	40,056
13	Jawa Tengah	23,229	3,461	494	153	626	38	28,001
14	DI Yogyakarta	7,010	278	129	24	22	-	7,463
15	Jawa Timur	688	2,677	441	337	234	30	4,407
16	Banten	8,111	640	23	11	55	-	8,840
17	Bali	43	308	33	21,388	62	-	21,834
18	Nusa Tenggara Barat	802	30	7	400	43	-	1,282
19	Nusa Tenggara Timur	417	5,515	2,102	28	1	-	8,063
20	Kalimantan Barat	2,903	3,717	1,884	18	398	314	9,234
21	Kalimantan Tengah	1,660	1,379	460	401	10	-	3,910
22	Kalimantan Selatan	2,369	147	54	76	20	-	2,666
23	Kalimantan Timur	2,707	707	365	44	35	-	3,858
24	Sulawesi Utara	67	6,156	433	36	26	5	6,723
25	Sulawesi Tengah	2,529	1,731	146	222	16	-	4,644
26	Sulawesi Selatan	2,682	2,618	349	52	34	-	5,735
27	Sulawesi Tenggara	125	247	87	217	18	-	694
28	Gorontalo	1,631	136	17	4	4	-	1,792
29	Sulawesi Barat	1,747	732	98	42	-	-	2,619
30	Maluku	1,109	1,525	289	16	6	-	2,945
31	Maluku Utara	783	326	136	1	-	-	1,246
32	Papua	636	7,443	1,211	26	16	-	9,332
33	Papua Barat	416	413	172	9	3	-	1,013
<b>Jumlah Total</b>		<b>127,499</b>	<b>59,273</b>	<b>12,120</b>	<b>24,506</b>	<b>2,943</b>	<b>775</b>	<b>227,116</b>
<b>Persentase Percentage</b>		<b>56.14%</b>	<b>26.10%</b>	<b>5.34%</b>	<b>10.79%</b>	<b>1.30%</b>	<b>0.34%</b>	<b>100%</b>

\*) Tidak termasuk langgar dan musholla/Langgar and musholla excluded

\*\*) Tidak termasuk sanggah/Sanggah excluded

\*\*\*) Tidak termasuk cetiya/Cetiya excluded

\*\*\*\*) Rumah ibadah Agama Khonghucu masih dalam pendataan/Confusius temples are being collected

Sumber : Data keagamaan masing-masing Direktorat Jenderal

Source: Directorate Generals within the Ministry

**Tabel (Table) 3**  
**Penyuluh Agama Non PNS Tahun 2009**  
**Non-Civil Servants Religious Preachers Year 2009**

No	Provinsi Province	Islam Moslem				Kristen Christian				Katolik Catholic				Hindu Hindus				Buddha Buddhist				Jumlah Total			
		Muda Freshmen	Madya Junior	Utama Senior	Jumlah Total	Muda Freshmen	Madya Junior	Utama Senior	Jumlah Total	Muda Freshmen	Madya Junior	Utama Senior	Jumlah Total	Muda Freshmen	Madya Junior	Utama Senior	Jumlah Total	Muda Freshmen	Madya Junior	Utama Senior	Jumlah Total	Muda Freshmen	Madya Junior	Utama Senior	Jumlah Total
1	Aceh	8,439	1,363	36	9,838	1	16	1	18	-	-	-	-	3	2	3	8	8	8	4	20	8,451	1,389	44	9,884
2	Sumatera Utara	203	458	10	671	1,589	548	27	2,164	70	55	-	125	40	25	15	80	60	47	12	119	1,962	1,133	64	3,159
3	Sumatera Barat	2,660	696	22	3,378	45	25	7	77	5	7	2	14	9	8	3	20	14	11	5	30	2,733	747	39	3,519
4	Riau	1,607	857	42	2,506	270	64	22	356	76	5	2	83	14	8	4	26	120	90	70	280	2,087	1,024	140	3,251
5	Jambi	1,617	553	50	2,220	32	21	8	61	3	4	2	9	13	8	6	27	8	4	3	15	1,673	590	69	2,332
6	Sumatera Selatan	2,050	558	186	2,794	149	36	6	191	38	100	-	138	8	3	4	15	18	14	8	40	2,263	711	204	3,178
7	Bengkulu	-	-	-	-	61	25	5	91	8	-	-	8	19	9	8	36	8	4	3	15	96	38	16	150
8	Lampung	164	34	34	232	97	20	3	120	54	-	2	56	65	36	20	121	28	15	14	57	408	105	73	586
9	Bangka Belitung	775	565	40	1,380	28	12	1	41	10	17	-	27	10	8	3	21	30	22	8	60	853	624	52	1,529
10	Kepulauan Riau	620	208	7	835	15	5	1	21	9	10	-	19	10	10	8	28	10	7	5	22	664	240	21	925
11	DKI Jakarta	575	483	100	1,158	400	67	10	477	55	25	5	85	65	50	55	170	27	20	20	67	1,122	645	190	1,957
12	Jawa Barat	4,715	3,650	118	8,483	264	65	6	335	15	5	10	30	56	45	50	151	140	126	80	346	5,190	3,891	264	9,345
13	Jawa Tengah	6,828	1,871	18	8,717	192	129	15	336	213	47	-	260	140	85	34	259	426	414	469	1,309	7,799	2,546	536	10,881
14	DI Yogyakarta	1,689	483	28	2,200	96	36	4	136	-	-	-	140	75	34	249	26	-	-	-	26	1,951	594	66	2,611
15	Jawa Timur	5,833	2,029	57	7,919	181	52	25	258	13	-	-	13	62	60	54	176	10	12	8	30	6,099	2,153	144	8,396
16	Banten	-	-	-	-	66	16	3	85	34	91	30	155	45	25	12	82	13	8	10	31	158	140	55	353
17	Bali	-	-	495	495	65	25	5	95	40	-	-	40	480	514	30	1,024	40	23	8	71	625	562	538	1,725
18	Nusa Tenggara Barat	982	231	120	1,333	39	15	4	58	-	-	-	36	85	75	64	57	23	27	7	57	1,129	348	195	1,672
19	Nusa Tenggara Timur	504	247	35	786	538	125	8	671	1,204	178	20	1,402	30	20	3	53	5	6	2	13	2,281	576	68	2,925
20	Kalimantan Barat	-	1,072	-	1,072	92	30	6	128	174	30	12	216	24	22	26	72	7	22	24	53	297	1,176	68	1,541
21	Kalimantan Tengah	1,032	193	29	1,254	505	150	10	665	12	13	15	40	50	45	25	120	9	7	6	22	1,608	408	85	2,101
22	Kalimantan Selatan	-	-	-	-	150	39	6	195	15	15	-	23	26	22	12	60	8	6	5	19	199	82	23	304
23	Kalimantan Timur	1,125	541	180	1,846	592	180	12	784	-	108	-	108	34	23	12	69	47	5	4	56	1,798	857	208	2,863
24	Sulawesi Utara	-	1,057	-	1,057	520	39	6	565	173	52	-	225	44	35	25	104	81	7	4	92	818	1,190	35	2,043
25	Sulawesi Tengah	-	-	-	-	156	25	8	189	5	4	-	9	50	35	25	110	8	10	10	28	219	74	43	336
26	Sulawesi Selatan	2,299	837	60	3,196	118	22	3	143	61	70	2	103	30	15	10	113	14	7	8	29	2,522	951	83	3,556
27	Sulawesi Tenggara	4,154	825	45	5,024	81	36	3	120	-	7	1	8	43	25	27	95	6	10	3	19	4,284	903	79	5,266
28	Gorontalo	-	-	-	-	60	3	1	64	28	2	-	30	12	9	7	28	3	5	2	10	103	19	10	132
29	Sulawesi Barat	-	276	-	276	44	12	3	59	5	7	-	12	45	30	25	100	5	4	3	12	99	329	31	459
30	Maluku	1,374	446	27	1,847	259	49	6	314	202	70	20	292	3	2	3	8	4	5	2	11	1,842	572	58	2,472
31	Maluku Utara	381	306	81	768	98	12	3	113	11	8	1	20	7	5	1	13	2	3	2	7	499	334	88	921
32	Papua	105	69	5	179	382	104	12	498	247	78	-	325	39	30	15	84	12	13	2	27	785	294	34	1,113
33	Papua Barat	799	228	-	1,027	188	54	6	248	27	41	-	164	57	48	9	34	6	4	1	11	1,077	375	16	1,468
<b>Jumlah Total</b>		<b>50,530</b>	<b>20,136</b>	<b>1,825</b>	<b>72,491</b>	<b>7,373</b>	<b>2,057</b>	<b>246</b>	<b>9,676</b>	<b>2,807</b>	<b>1,049</b>	<b>124</b>	<b>4,075</b>	<b>1,758</b>	<b>1,412</b>	<b>632</b>	<b>3,613</b>	<b>1,226</b>	<b>966</b>	<b>812</b>	<b>3,004</b>	<b>63,694</b>	<b>25,620</b>	<b>3,639</b>	<b>92,953</b>
<b>Persentase Percentage</b>		<b>69.71%</b>	<b>27.78%</b>	<b>2.52%</b>	<b>100%</b>	<b>76.20%</b>	<b>21.26%</b>	<b>2.54%</b>	<b>100%</b>	<b>68.88%</b>	<b>25.74%</b>	<b>3.04%</b>	<b>100%</b>	<b>48.66%</b>	<b>39.08%</b>	<b>17.49%</b>	<b>100%</b>	<b>40.81%</b>	<b>32.16%</b>	<b>27.03%</b>	<b>100%</b>	<b>68.52%</b>	<b>27.56%</b>	<b>3.91%</b>	<b>100%</b>

Sumber : Data keagamaan masing-masing Direktorat Jenderal  
 Source : Directorate Generals within the Ministry

**Tabel (Table) 4**  
**Penyuluh Agama PNS Tahun 2009**  
**Civil Servants Religious Preachers Year 2009**

No	Provinsi Province	Islam Moslem			Kristen Christian			Katolik Catholic			Hindu Hindus			Buddha Buddhist			Jumlah Total		
		Laki-laki	Perempuan	Jumlah	Laki-laki	Perempuan	Jumlah	Laki-laki	Perempuan	Jumlah	Laki-laki	Perempuan	Jumlah	Laki-laki	Perempuan	Jumlah	Laki-laki	Perempuan	Jumlah
		Men	Women	Total	Men	Women	Total	Men	Women	Total	Men	Women	Total	Men	Women	Total	Men	Women	Total
1	Aceh	NA	NA	486	-	-	-	1	-	1	-	-	-	-	-	-	NA	NA	487
2	Sumatera Utara	NA	NA	-	22	21	43	12	9	21	2	-	2	4	1	5	NA	NA	71
3	Sumatera Barat	NA	NA	24	2	4	6	1	-	1	-	-	-	-	-	-	NA	NA	31
4	Riau	NA	NA	-	1	1	2	2	-	2	2	-	2	1	2	3	NA	NA	9
5	Jambi	NA	NA	58	1	1	2	2	2	4	1	1	2	-	1	1	NA	NA	67
6	Sumatera Selatan	NA	NA	164	4	2	6	4	-	4	2	-	2	1	1	2	NA	NA	178
7	Bengkulu	NA	NA	-	-	3	3	-	1	1	2	1	3	1	-	1	NA	NA	8
8	Lampung	NA	NA	-	2	2	4	4	-	4	7	-	7	7	-	7	NA	NA	22
9	Bangka Belitung	NA	NA	-	-	-	-	2	-	2	1	-	1	1	-	1	NA	NA	4
10	Kepulauan Riau	NA	NA	-	1	1	2	1	-	1	1	-	1	1	-	1	NA	NA	5
11	DKI Jakarta	NA	NA	9	4	4	4	5	1	6	-	2	2	1	2	3	NA	NA	24
12	Jawa Barat	NA	NA	868	4	8	12	6	2	8	3	2	5	2	2	4	NA	NA	897
13	Jawa Tengah	NA	NA	923	3	2	5	8	3	11	5	1	6	4	3	7	NA	NA	952
14	DI Yogyakarta	NA	NA	120	2	2	4	8	1	9	1	-	1	1	-	1	NA	NA	135
15	Jawa Timur	NA	NA	1,109	4	5	9	5	-	5	6	2	8	3	3	6	NA	NA	1,137
16	Banten	NA	NA	29	2	-	2	1	-	1	1	-	1	1	1	2	NA	NA	35
17	Bali	NA	NA	4	3	-	3	3	1	4	49	25	74	4	-	4	NA	NA	89
18	Nusa Tenggara Barat	NA	NA	110	-	2	2	2	-	2	3	2	5	1	-	1	NA	NA	120
19	Nusa Tenggara Timur	NA	NA	48	24	17	41	63	10	73	2	-	2	-	1	1	NA	NA	165
20	Kalimantan Barat	NA	NA	-	5	4	9	9	-	9	4	1	5	1	2	3	NA	NA	26
21	Kalimantan Tengah	NA	NA	26	5	4	9	2	1	3	3	2	5	2	-	2	NA	NA	45
22	Kalimantan Selatan	NA	NA	-	3	-	3	3	1	4	4	1	5	-	1	1	NA	NA	13
23	Kalimantan Timur	NA	NA	123	4	3	7	3	1	4	4	-	4	1	1	2	NA	NA	140
24	Sulawesi Utara	NA	NA	28	11	19	30	4	6	10	1	1	2	-	1	1	NA	NA	71
25	Sulawesi Tengah	NA	NA	45	1	2	3	2	-	2	2	-	2	2	-	2	NA	NA	54
26	Sulawesi Selatan	NA	NA	-	2	6	8	5	1	6	1	-	1	-	1	1	NA	NA	16
27	Sulawesi Tenggara	NA	NA	413	-	2	2	2	-	2	3	-	3	-	-	-	NA	NA	420
28	Gorontalo	NA	NA	275	1	1	2	2	-	2	1	-	1	-	-	-	NA	NA	279
29	Sulawesi Barat	NA	NA	-	-	1	1	3	-	3	-	-	-	-	-	-	NA	NA	4
30	Maluku	NA	NA	21	4	5	9	4	-	4	-	-	-	-	-	-	NA	NA	34
31	Maluku Utara	NA	NA	25	-	3	3	3	-	3	-	-	-	-	1	1	NA	NA	32
32	Papua	NA	NA	-	1	3	4	13	1	14	3	-	3	-	-	-	NA	NA	21
33	Papua Barat	NA	NA	-	2	1	3	4	4	8	-	-	-	1	-	1	NA	NA	12
<b>Jumlah Total</b>		NA	NA	<b>4,908</b>	113	129	242	189	45	234	114	41	155	40	24	64	NA	NA	5,603
<b>Persentase Percentage</b>		NA	NA	<b>100%</b>	46.69%	53.31%	100%	80.77%	19.23%	100%	73.55%	26.45%	100%	62.50%	37.50%	100%	NA	NA	100%

NA : Tidak ada Data (Not Available)

Sumber : Data keagamaan masing-masing Direktorat Jenderal

Source: Directorate Generals within the Ministry



**Tabel (Table) 5**  
**Rohaniwan Agama Kristen Tahun 2009**  
**Christian Clergy Year 2009**

No	Provinsi Province	Pendeta Reverent	Guru Injil Evangelist Teachers	Penginjil Evangelist	Majelis Elder	Guru Sekolah Minggu Sunday School Teachers	Jumlah Total
1	Aceh	115	70	47	685	523	1,440
2	Sumatera Utara	5,086	7,931	1,021	72,821	18,433	105,292
3	Sumatera Barat	109	17	26	995	650	1,797
4	Riau	680	438	253	3,402	2,283	7,056
5	Jambi	219	72	-	1,054	603	1,948
6	Sumatera Selatan	175	303	-	3,539	823	4,840
7	Bengkulu	77	19	36	557	761	1,450
8	Lampung	462	219	-	3,336	2,715	6,732
9	Bangka Belitung	25	95	50	245	186	601
10	Kepulauan Riau	365	212	276	1,697	2,039	4,589
11	DKI Jakarta	3,397	10,448	568	5,708	5,518	25,639
12	Jawa Barat	2,161	4,259	-	4,181	3,793	14,394
13	Jawa Tengah	2,140	6,100	4,304	9,447	10,939	32,930
14	DI Yogyakarta	214	126	102	1,532	631	2,605
15	Jawa Timur	2,014	546	146	9,622	6,188	18,516
16	Banten	398	80	205	2,951	1,832	5,466
17	Bali	146	-	18	333	710	1,207
18	Nusa Tenggara Barat	74	-	82	317	349	822
19	Nusa Tenggara Timur	1,448	1,965	791	24,087	7,029	35,320
20	Kalimantan Barat	1,904	1,437	1,894	5,363	4,013	14,611
21	Kalimantan Tengah	773	36	245	10,201	2,501	13,756
22	Kalimantan Selatan	195	147	195	164	337	1,038
23	Kalimantan Timur	1,431	1,683	235	4,076	3,421	10,846
24	Sulawesi Utara	6,095	8,602	-	64,564	29,714	108,975
25	Sulawesi Tengah	1,283	108	17	8,364	3,739	13,511
26	Sulawesi Selatan	1,123	688	76	6,750	2,969	11,606
27	Sulawesi Tenggara	188	184	-	731	3,503	4,606
28	Gorontalo	137	13	1	528	422	1,101
29	Sulawesi Barat	392	50	-	5,357	1,269	7,068
30	Maluku	1,555	126	85	14,220	10,188	26,174
31	Maluku Utara	222	-	-	643	839	1,704
32	Papua	1,225	218	8,240	9,386	2,421	21,490
33	Papua Barat	1,109	-	1,209	415	1,226	3,959
<b>Jumlah Total</b>		<b>36,937</b>	<b>46,192</b>	<b>20,122</b>	<b>277,271</b>	<b>132,567</b>	<b>513,089</b>
<b>Persentase Percentage</b>		<b>7.20%</b>	<b>9.00%</b>	<b>3.92%</b>	<b>54.04%</b>	<b>25.84%</b>	<b>100%</b>

Sumber: Direktorat Jenderal Bimas Kristen

Source: Directorate General of Guidance for Christian Society

**Tabel (Table) 6**  
**Rohaniwan Agama Katolik Tahun 2009**  
**Catholic Clergy Year 2009**

No	Provinsi Province	Uskup Agung Arch Bishop	Uskup Bishop	Pastor Priest	Bruder Frater	Suster Sister	Jumlah Total
1	Aceh	-	-	3	-	11	14
2	Sumatera Utara	1	1	192	40	558	792
3	Sumatera Barat	-	1	30	1	38	70
4	Riau	-	-	182	-	57	239
5	Jambi	-	-	-	1	-	1
6	Sumatera Selatan	1	-	52	17	381	451
7	Bengkulu	-	-	2	-	22	24
8	Lampung	-	1	47	5	190	243
9	Bangka Belitung	-	1	12	1	25	39
10	Kepulauan Riau	-	-	29	4	15	48
11	DKI Jakarta	1	-	56	-	85	142
12	Jawa Barat	-	2	136	26	204	368
13	Jawa Tengah	1	1	247	297	849	1,395
14	DI Yogyakarta	-	-	138	111	748	997
15	Jawa Timur	-	2	221	253	807	1,283
16	Banten	-	-	25	16	70	111
17	Bali	-	1	29	2	59	91
18	Nusa Tenggara Barat	-	1	7	1	30	39
19	Nusa Tenggara Timur	2	4	890	268	1,508	2,672
20	Kalimantan Barat	1	3	196	83	463	746
21	Kalimantan Tengah	-	1	45	8	103	157
22	Kalimantan Selatan	-	1	11	3	46	61
23	Kalimantan Timur	1	1	61	3	57	123
24	Sulawesi Utara	-	1	99	318	211	629
25	Sulawesi Tengah	-	-	18	16	12	46
26	Sulawesi Selatan	1	-	68	43	75	187
27	Sulawesi Tenggara	-	-	9	5	9	23
28	Gorontalo	-	-	2	1	-	3
29	Sulawesi Barat	-	-	9	3	2	14
30	Maluku	-	1	49	6	131	187
31	Maluku Utara	-	-	8	2	30	40
32	Papua	1	3	-	-	-	4
33	Papua Barat	-	1	36	-	37	74
<b>Jumlah Total</b>		<b>10</b>	<b>27</b>	<b>2,909</b>	<b>1,534</b>	<b>6,833</b>	<b>11,313</b>
<b>Persentase Percentage</b>		<b>0.09%</b>	<b>0.24%</b>	<b>25.71%</b>	<b>13.56%</b>	<b>60.40%</b>	<b>100%</b>

Sumber: Direktorat Jenderal Bimas Katolik

Source: Directorate General of Guidance for Catholic Society

**Tabel (Table) 7**  
**Rohaniwan Agama Hindu Tahun 2009**  
**Hindus Clergy Year 2009**

No	Provinsi Province	Pandita Men Priest	Pinandita Women Priest	Jumlah Total
1	Aceh	1	10	11
2	Sumatera Utara	34	60	94
3	Sumatera Barat	1	5	6
4	Riau	4	55	59
5	Jambi	1	10	11
6	Sumatera Selatan	2	136	138
7	Bengkulu	6	75	81
8	Lampung	13	783	796
9	Bangka Belitung	1	40	41
10	Kepulauan Riau	1	20	21
11	DKI Jakarta	10	69	79
12	Jawa Barat	3	109	112
13	Jawa Tengah	2	436	438
14	DI Yogyakarta	2	47	49
15	Jawa Timur	9	645	654
16	Banten	1	55	56
17	Bali	963	23,670	24,633
18	Nusa Tenggara Barat	32	195	227
19	Nusa Tenggara Timur	2	32	34
20	Kalimantan Barat	1	28	29
21	Kalimantan Tengah	6	532	538
22	Kalimantan Selatan	1	345	346
23	Kalimantan Timur	2	70	72
24	Sulawesi Utara	4	109	113
25	Sulawesi Tengah	5	400	405
26	Sulawesi Selatan	2	250	252
27	Sulawesi Tenggara	6	440	446
28	Gorontalo	1	10	11
29	Sulawesi Barat	2	120	122
30	Maluku	1	27	28
31	Maluku Utara	1	15	16
32	Papua	2	63	65
33	Papua Barat	1	30	31
<b>Jumlah Total</b>		<b>1,123</b>	<b>28,891</b>	<b>30,014</b>
<b>Persentase Percentage</b>		<b>3.74%</b>	<b>96.26%</b>	<b>100%</b>

Sumber: Direktorat Jenderal Bimas Hindu

Source: Directorate General of Guidance for Hindus Society

**Tabel (Table) 8**  
**Rohaniwan Agama Buddha Tahun 2009**  
**Buddhist Clergy Year 2009**

No	Provinsi Province	Pandita (Priest)			Samane		Jumlah Total
		Muda Freshmen	Madya Junior	Utama Senior	Ra Ri Novice	Bhiksu NiMonk	
1	Aceh	1	4	1	-	-	6
2	Sumatera Utara	27	45	21	2	10	105
3	Sumatera Barat	5	9	3	3	-	20
4	Riau	27	33	15	-	1	76
5	Jambi	3	8	2	25	1	39
6	Sumatera Selatan	52	12	32	30	9	135
7	Bengkulu	2	2	-	-	-	4
8	Lampung	16	30	17	25	2	90
9	Bangka Belitung	1	1	2	12	3	19
10	Kepulauan Riau	43	5	4	-	4	56
11	DKI Jakarta	36	78	32	230	26	402
12	Jawa Barat	29	28	14	-	13	84
13	Jawa Tengah	53	44	22	4	19	142
14	DI Yogyakarta	6	10	3	1	-	20
15	Jawa Timur	18	41	14	25	18	116
16	Banten	14	33	12	48	8	115
17	Bali	7	23	3	21	4	58
18	Nusa Tenggara Barat	2	7	2	-	1	12
19	Nusa Tenggara Timur	-	-	-	-	-	-
20	Kalimantan Barat	4	8	5	-	2	19
21	Kalimantan Tengah	3	-	-	-	1	4
22	Kalimantan Selatan	-	-	1	21	3	25
23	Kalimantan Timur	44	7	5	2	3	61
24	Sulawesi Utara	2	1	2	-	-	5
25	Sulawesi Tengah	6	3	2	-	1	12
26	Sulawesi Selatan	5	25	3	25	3	61
27	Sulawesi Tenggara	-	2	-	10	-	12
28	Gorontalo	-	-	1	-	1	2
29	Sulawesi Barat	-	-	-	1	-	1
30	Maluku	-	-	-	-	-	-
31	Maluku Utara	-	-	-	10	-	10
32	Papua	10	5	7	1	1	24
33	Papua Barat	5	10	-	-	-	15
<b>Jumlah Total</b>		<b>421</b>	<b>474</b>	<b>225</b>	<b>496</b>	<b>134</b>	<b>1,750</b>
<b>Persentase Percentage</b>		<b>24.06%</b>	<b>27.09%</b>	<b>12.86%</b>	<b>28.34%</b>	<b>7.66%</b>	<b>100%</b>

Sumber: Direktorat Jenderal Bimas Buddha

Source: Directorate General of Guidance for Buddhist Society

**Tabel (Table) 9**  
**Kelompok Terbang (Kloter) dan Penumpang Tahun 1426 - 1430 H (2005 - 2009 M)**  
**Group of Flights and Passengers Year 1426 to 1430 Hijriyah (2005 to 2009 B.C.)**

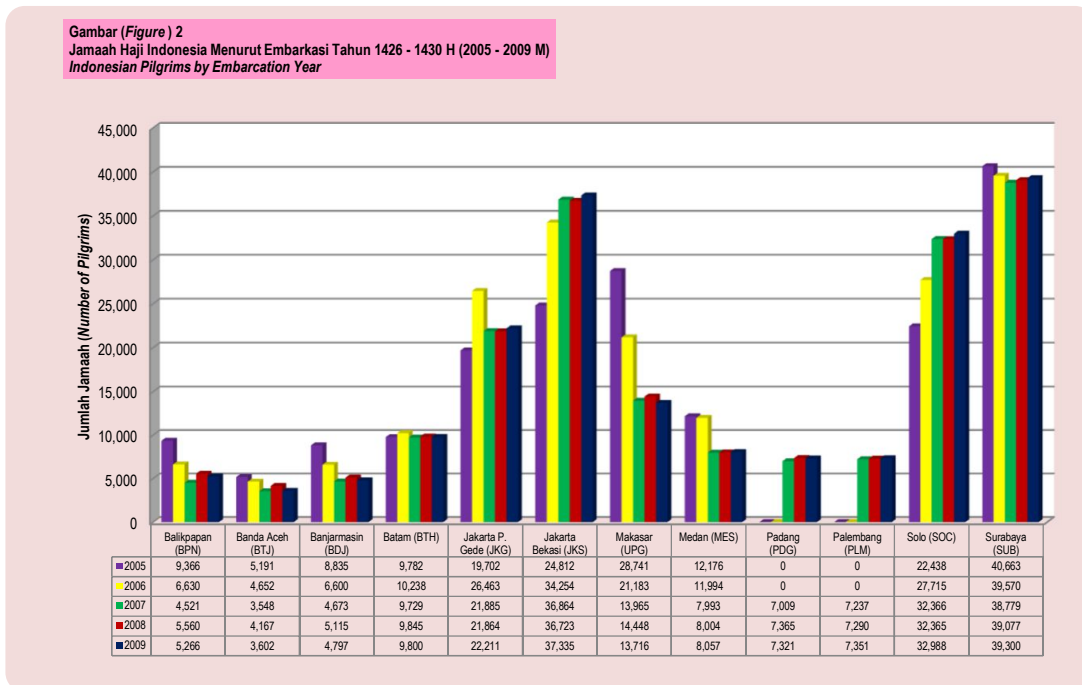
No	Embarkasi <i>Airport of Embarcation</i>	2005		2006		2007		2008		2009	
		<i>Group of Flights</i>	<i>Penumpang Passanger</i>	<i>Group of Flights</i>	<i>Penumpang Passanger</i>	<i>Group of Flights</i>	<i>Penumpang Passanger</i>	<i>Group of Flights</i>	<i>Penumpang Passanger</i>	<i>Group of Flights</i>	<i>Penumpang Passanger</i>
1	Balikpapan (BPN)	29	9,366	21	6,693	14	4,521	18	5,560	17	5,266
2	Banda Aceh (BTJ)	16	5,195	15	4,697	11	3,548	14	4,167	12	3,602
3	Banjarmasin (BDJ)	28	8,835	-	6,662	15	4,673	17	5,115	15	4,797
4	Batam (BTH)	22	9,782	24	10,309	22	9,729	23	9,845	22	9,800
5	Jakarta Pondok Gede (JKG)	44	19,702	59	26,463	49	21,885	49	21,864	49	22,211
6	Jakarta Bekasi (JKS)	74	32,949	78	34,451	83	36,864	83	36,723	84	37,335
7	Makassar (UPG)	89	28,741	50	19,924	23	13,965	46	14,448	39	13,716
8	Medan (MES)	27	12,176	27	12,075	18	7,993	18	8,004	18	8,057
9	Padang (PDG)	-	-	-	-	81	7,009	24	7,365	23	7,321
10	Palembang (PLM)	-	-	-	-	87	7,237	23	7,290	23	7,351
11	Solo (SOC)	56	22,438	87	27,975	44	32,366	82	32,365	88	32,988
12	Surabaya (SUB)	91	40,663	90	39,570	87	38,779	89	39,077	88	39,300
<b>Jumlah I Sub Total I</b>		<b>476</b>	<b>189,847</b>	<b>451</b>	<b>188,819</b>	<b>534</b>	<b>188,569</b>	<b>486</b>	<b>191,823</b>	<b>478</b>	<b>191,744</b>
13	BPIH Khusus <i>VIP Pilgrimage</i>	-	15,587	-	13,896	-	-	-	-	-	-
14	Petugas Kloter <i>Flight Officials</i>	-	266	-	-	-	-	-	-	-	-
<b>Jumlah II Sub Total II</b>		<b>-</b>	<b>15,853</b>	<b>-</b>	<b>13,896</b>	<b>-</b>	<b>-</b>	<b>-</b>	<b>-</b>	<b>-</b>	<b>-</b>
<b>Jumlah Grand Total</b>		<b>476</b>	<b>205,700</b>	<b>451</b>	<b>202,715</b>	<b>534</b>	<b>188,569</b>	<b>486</b>	<b>191,823</b>	<b>478</b>	<b>191,744</b>

Sumber: Direktorat Jenderal Penyelenggaraan Haji dan Umrah  
Source: Directorate General of Guidance for Hajj and Umrah Affairs

**Tabel (Table) 10**  
**Jamaah Haji Indonesia Menurut Embarkasi Tahun 1426 - 1430 H (2005 - 2009 M)**  
**Indonesian Pilgrims by Place of Embarcation Year 1426 to 1430 Hijriyah (2005 to 2009 B.C.)**

No	Embarkasi <i>Airport of Embarcation</i>	Tahun <i>Year</i>				
		2005	2006	2007	2008	2009
1	Balikpapan (BPN)	9,366	6,630	4,521	5,560	5,266
2	Banda Aceh (BTJ)	5,191	4,652	3,548	4,167	3,602
3	Banjarmasin (BDJ)	8,835	6,600	4,673	5,115	4,797
4	Batam (BTH)	9,782	10,238	9,729	9,845	9,800
5	Jakarta P. Gede (JKG)	19,702	26,463	21,885	21,864	22,211
6	Jakarta Bekasi (JKS)	24,812	34,254	36,864	36,723	37,335
7	Makasar (UPG)	28,741	21,183	13,965	14,448	13,716
8	Medan (MES)	12,176	11,994	7,993	8,004	8,057
9	Padang (PDG)	-	-	7,009	7,365	7,321
10	Palembang (PLM)	-	-	7,237	7,290	7,351
11	Solo (SOC)	22,438	27,715	32,366	32,365	32,988
12	Surabaya (SUB)	40,663	39,570	38,779	39,077	39,300
<b>Jumlah <i>Total</i></b>		<b>181,706</b>	<b>189,299</b>	<b>188,569</b>	<b>191,823</b>	<b>191,744</b>

Sumber : Direktorat Jenderal Penyelenggaraan Haji dan Umrah  
 Source : Directorate General of Guidance for Hajj and Umrah Affairs



**Tabel (Table) 11**  
**Jamaah Haji Indonesia Menurut Bank Penerima Setoran Biaya Haji Tahun 1426 - 1430 H (2005 - 2009 M)**  
**Indonesian Pilgrims by Place of Recommended Bank Year 1426 to 1430 Hijriyah (2005 to 2009 B.C.)**

No	Nama Bank Name of Bank	Tahun Year				
		2005	2006	2007	2008	2009
1	BPD Aceh	-	283	356	458	364
2	BPD Kalimantan Selatan	165	2	-	113	251
3	BDP Sumatera Utara	-	41	172	356	668
4	Bank DIY	183	300	334	492	555
5	Bank DKI	425	288	110	52	78
6	Bank Jabar	2,559	3,791	3,418	2,498	2,530
7	Bank Jatim	3,484	4,625	3,733	3,653	3,470
8	Bank Kaltim	516	504	548	500	573
9	Bank Nagari	-	173	454	871	1,165
10	Bank NTB	378	414	461	443	304
11	Bank Riau	433	536	851	1,103	1,207
12	Bank Sulsel	1,171	740	625	755	667
13	Bank Sultra	-	159	126	291	274
14	Bank Sumsel	-	574	904	1,278	1,753
15	BMI	2,230	2,705	3,674	5,104	6,223
16	BNI	40,119	42,177	38,284	36,974	36,173
17	BRI	60,901	60,124	62,136	64,505	64,968
18	BSM	12,043	15,050	21,843	30,158	32,356
19	BTN	1,815	2,071	1,751	1,518	1,313
20	Bank Bukopin	547	521	447	346	363
21	Bank Mandiri	60,469	52,565	46,934	40,355	34,445
	<i>Petugas</i>	<i>2,404</i>	<i>1,444</i>	<i>1,408</i>		<i>3,279</i>
	<b>Jumlah Total</b>	<b>189,842</b>	<b>189,087</b>	<b>188,569</b>	<b>191,823</b>	<b>192,979</b>

Sumber : Direktorat Jenderal Penyelenggaraan Haji dan Umrah

Source : Directorate General of Guidance for Hajj and Umrah Affairs

**Tabel (Table) 12**  
**Jamaah Haji Indonesia Wafat Menurut Sebab Wafat Tahun 1426 - 1430 H (2005 - 2009 M)**  
**Indonesian Pilgrims Dead by Causal Factor Year 1426 to 1430 Hijriyah (2005 to 2009 B.C.)**

No	Penyebab Wafat <i>Causal factor</i>	Tahun <i>Year</i>			
		2005	2006	2007	2008
1	Kardio Vaskuler	252	232	-	-
2	Penyakit Paru-Paru	111	158	-	-
3	Sengatan Panas	-	-	-	-
4	Serebo Vaskuler ( <i>Cardiac Failure</i> )	20	-	-	-
5	Faal Hati	3	-	-	-
6	Trauma ( <i>Injury</i> )	2	-	-	-
7	Penyakit Gula	14	-	-	-
8	Penyakit Infeksi Dan Parasit	-	-	-	5
9	Penyakit Neoplasma	-	-	-	11
10	Penyakit Darah & Organ Pemb Darah	-	-	-	1
11	Penyakit Sistem Sirkulasi	-	-	-	272
12	Penyakit Sistem Pernapasan	-	-	-	148
13	Penyakit Sistem Pencernaan	-	-	-	4
14	Penyakit Sistem Genitourinaty	-	-	-	12
15	Tanda Pemeriksaan Hasil Klinik	-	-	-	7
16	Trauma Keracunan dan Akibat External	-	-	-	2
17	Lain- Lain ( <i>Others</i> )	19	47	-	-
<b>Jumlah Total</b>		<b>421</b>	<b>437</b>	<b>-</b>	<b>462</b>

Sumber : Direktorat Jenderal Penyelenggaraan Haji dan Umrah

Source : Directorate General of Guidance for Hajj and Umrah Affairs



**Tabel (Table) 13**  
**Alokasi Jamaah Haji Indonesia Menurut Provinsi Tahun 1426 - 1430 H (2005 - 2009 M)**  
**Indonesian Pilgrims Portion by Province Year 1426 to 1430 Hijriyah (2005 to 2009 B.C.)**

No	Provinsi Province	Tahun Year				
		2005	2006	2007	2008	2009
	BPIH Khusus	16,000	16,000	16,000	16,000	16,000
	Petugas dari Tenaga Musiman	3,200	100	-	-	-
	Petugas	-	-	-	276	-
1	Aceh	5,500	4,713	3,558	4,249	3,599
2	Sumatera Utara	7,500	7,698	8,050	8,144	8,134
3	Sumatera Barat	4,500	4,422	4,347	4,477	4,398
4	Riau	6,250	5,599	4,995	5,121	5,044
5	Jambi	2,000	2,469	2,606	2,754	2,634
6	Sumatera Selatan	4,000	6,236	6,290	6,373	6,360
7	Bengkulu	700	1,017	1,596	1,639	1,614
8	Lampung	700	4,617	6,216	6,221	6,282
9	Bangka Belitung	2,750	877	904	1,011	913
10	Kepulauan Riau	-	-	982	1,087	992
11	DKI Jakarta	13,500	10,446	7,012	7,099	7,084
12	Jawa Barat	23,700	30,017	37,227	37,273	37,620
13	Jawa Tengah	19,700	25,017	29,363	29,385	29,657
14	DI Yogyakarta	2,500	2,894	3,059	3,111	3,091
15	Jawa Timur	34,000	34,361	33,810	33,920	34,165
16	Banten	5,000	7,467	8,451	8,526	8,541
17	Bali	850	617	207	414	213
18	Nusa Tenggara Barat	5,000	4,439	4,446	4,598	4,494
19	Nusa Tenggara Timur	500	446	417	563	421
20	Kalimantan Barat	1,500	2,267	2,314	2,327	2,339
21	Kalimantan Tengah	2,000	1,696	1,335	1,554	1,349
22	Kalimantan Selatan	6,800	4,962	3,461	3,798	3,496
23	Kalimantan Timur	6,950	4,665	2,790	3,068	2,819
24	Sulawesi Utara	600	638	627	659	634
25	Sulawesi Tengah	2,300	2,028	1,740	1,902	1,758
26	Sulawesi Selatan	21,500	13,956	6,826	7,094	6,896
27	Sulawesi Tenggara	2,400	2,108	1,660	1,805	1,683
28	Gorontalo	450	875	881	934	891
29	Sulawesi Barat	-	-	1,428	-	1,443
30	Maluku	600	614	608	696	618
31	Maluku Utara	700	741	972	974	984
32	Papua	1,350	998	533	845	541
33	Papua Barat	-	-	289	549	293
<b>Jumlah Total</b>		<b>205,000</b>	<b>205,000</b>	<b>205,000</b>	<b>208,446</b>	<b>207,000</b>

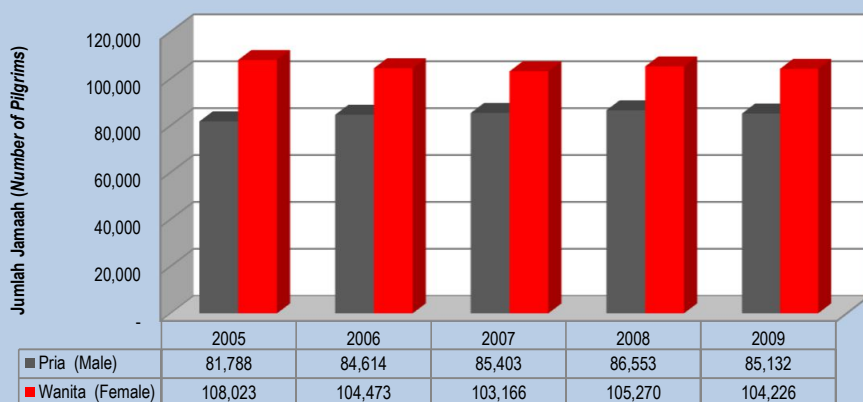
Sumber : Direktorat Jenderal Penyelenggaraan Haji dan Umrah  
Source : Directorate General of Guidance for Haji and Umrah Affairs

**Tabel (Table) 14**  
**Jamaah Haji Indonesia Menurut Jenis Kelamin Tahun 1426 - 1430 H (2005 - 2009 M)**  
*Indonesian Pilgrims by Sex Year 1426 to 1430 Hijriyah (2005 to 2009 B.C.)*

No	Jenis Kelamin <i>Sex</i>	Tahun <i>Year</i>				
		2005	2006	2007	2008	2009
1	Pria ( <i>Male</i> )	81,788	84,614	85,403	86,553	86,325
2	Wanita ( <i>Female</i> )	108,023	104,473	103,166	105,270	105,419
<b>Jumlah <i>Total</i></b>		<b>189,811</b>	<b>189,087</b>	<b>188,569</b>	<b>191,823</b>	<b>191,744</b>

Sumber: Direktorat Jenderal Penyelenggaraan Haji dan Umrah  
*Source: Directorate General of Guidance for Hajj and Umrah Affairs*

**Gambar (Figure) 3**  
**Jamaah Haji Indonesia Menurut Jenis Kelamin Tahun 1426 - 1430 H (2005 - 2009 M)**  
*Indonesian Pilgrims by Sex Year 1426 - 1430 Hijriyah (2005 - 2009 Masehi)*



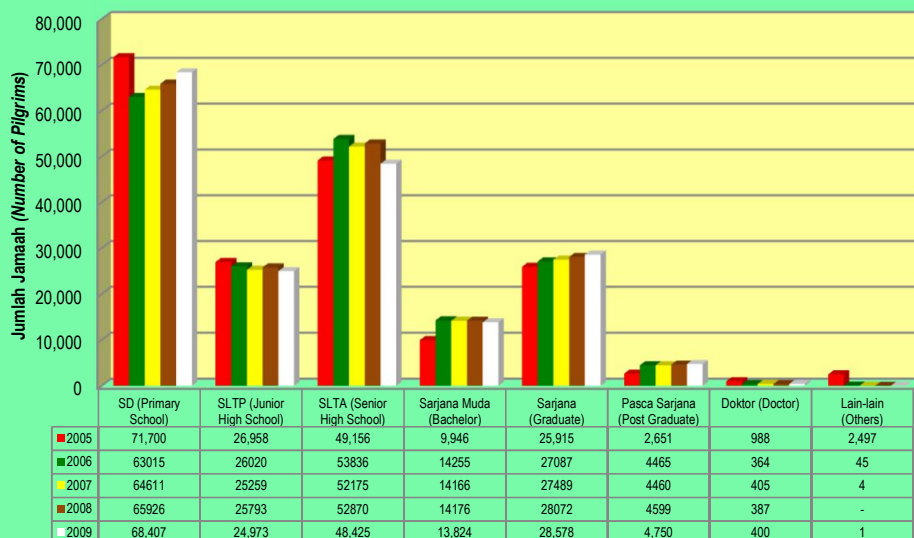
**Tabel (Table) 15**  
**Jamaah Haji Indonesia Menurut Jenjang Pendidikan Tahun 1426 - 1430 H (2005 - 2009 M)**  
**Indonesian Pilgrims by Educational Level Year 1426 - 1430 Hijriyah (2005 to 2009 B.C.)**

No	Pendidikan Educational Level	Tahun Year				
		2005	2006	2007	2008	2009 *
1	SD (Primary School)	71,700	63,015	64,611	65,926	68,407
2	SLTP (Junior High School)	26,958	26,020	25,259	25,793	24,973
3	SLTA (Senior High School)	49,156	53,836	52,175	52,870	48,425
4	Sarjana Muda (Bachelor)	9,946	14,255	14,166	14,176	13,824
5	Sarjana (Graduate)	25,915	27,087	27,489	28,072	28,578
6	Pasca Sarjana (Post Graduate)	2,651	4,465	4,460	4,599	4,750
7	Doktor (Doctor)	988	364	405	387	400
8	Lain-lain (Others)	2,497	45	4	-	1
<b>Jumlah Total</b>		<b>189,811</b>	<b>189,087</b>	<b>188,569</b>	<b>191,823</b>	<b>189,358</b>

\* Data belum termasuk petugas haji (Haji official excluded)

Sumber: Direktorat Jenderal Penyelenggaraan Haji dan Umrah  
 Source: Directorate General of Guidance for Hajj and Umrah Affairs

**Gambar (Figure) 4**  
**Jamaah Haji Indonesia Menurut Jenjang Pendidikan Tahun 1426 - 1430 H (2005 - 2009 M)**  
**Indonesian Pilgrims by Educational Level Year 1426 - 1430 Hijriyah (2005 - 2009 Masehi)**



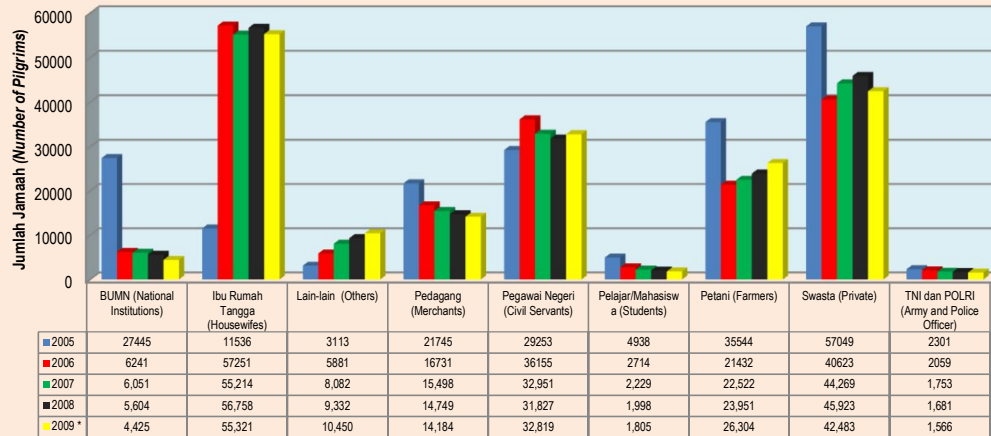
**Tabel (Table) 16**  
**Jamaah Haji Indonesia Menurut Jenis Pekerjaan Tahun 1426 - 1430 H (2005 - 2009 M)**  
*Indonesian Pilgrims by Occupation Year 1426 to 1430 Hijriyah (2005 to 2009 B.C.)*

No	Pekerjaan Occupation	Tahun Year				
		2005	2006	2007	2008	2009 *
1	BUMN (National Institutions)	27,445	6,241	6,051	5,604	4,425
2	Ibu Rumah Tangga (Housewives)	11,536	57,251	55,214	56,758	55,321
3	Lain-lain (Others)	3,113	5,881	8,082	9,332	10,451
4	Pedagang (Merchants)	21,745	16,731	15,498	14,749	14,184
5	Pegawai Negeri (Civil Servants)	29,253	36,155	32,951	31,827	32,819
6	Pelajar/Mahasiswa (Students)	4,938	2,714	2,229	1,998	1,805
7	Petani (Farmers)	35,544	21,432	22,522	23,951	26,304
8	Swasta (Private)	57,049	40,623	44,269	45,923	42,483
9	TNI dan POLRI (Army and Police Officer)	2,301	2,059	1,753	1,681	1,566
<b>Jumlah Total</b>		<b>192,924</b>	<b>189,087</b>	<b>188,569</b>	<b>191,823</b>	<b>189,358</b>

\* Data belum termasuk petugas haji (Hajj official excluded)

Sumber: Direktorat Jenderal Penyelenggaraan Haji dan Umrah  
 Source: Directorate General of Guidance for Hajj and Umrah Affairs

**Gambar (Figure) 5**  
**Jamaah Haji Indonesia Menurut Jenis Pekerjaan Tahun 1426-1430 H (2005-2009 M)**  
*Indonesian Pilgrims by Occupation Year 1426 - 1430 Hijriyah (2005 - 2009 Masehi)*

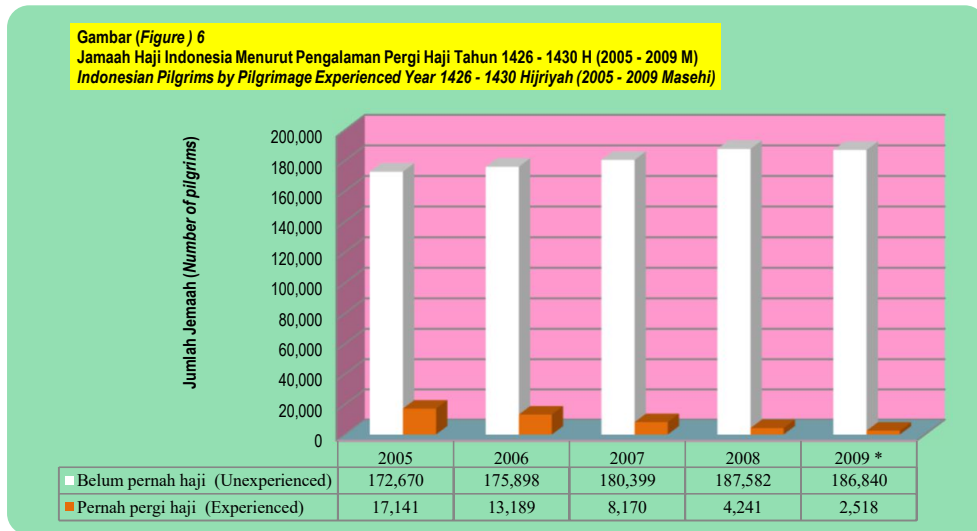


**Tabel (Table) 17**  
**Jamaah Haji Indonesia Menurut Pengalaman Pergi Haji Tahun 1426 - 1430 H (2005 - 2009 M)**  
**Indonesian Pilgrims by Pilgrimage Experienced Year 1426 to 1430 Hijriyah (2005 to 2009 B.C.)**

No	Pengalaman Haji <i>Pilgrimage Experienced</i>	Tahun <i>Year</i>				
		2005	2006	2007	2008	2009 *
1	Belum pernah haji ( <i>Unexperienced</i> )	172,670	175,898	180,399	187,582	186,840
2	Pernah pergi haji ( <i>Experienced</i> )	17,141	13,189	8,170	4,241	2,518
<b>Jumlah <i>Total</i></b>		<b>189,811</b>	<b>189,087</b>	<b>188,569</b>	<b>191,823</b>	<b>189,358</b>

\* Data belum termasuk petugas haji (*Hajj official excluded*)

Sumber: Direktorat Jenderal Penyelenggaraan Haji dan Umrah  
 Source: Directorate General of Guidance for Hajj and Umrah Affairs



**Tabel (Table) 18**  
**Kegiatan Nikah Tahun 2009**  
**Marriage Activities Year 2009**

No	Provinsi Province	Bulan Month											
		Jan	Peb	Mar	Apr	Mei	Jun	Jul	Agst	Sept	Okt	Nop	Des
1	Aceh	3,856	3,601	3,369	3,056	3,809	4,466	3,850	2,111	1,258	1,285	NA	NA
2	Sumatera Utara	7,286	7,670	9,691	9,266	8,638	9,526	6,344	3,800	1,889	3,601	NA	NA
3	Sumatera Barat	6,911	4,698	3,916	3,399	3,827	4,189	4,911	3,503	2,241	409	NA	NA
4	Riau	4,164	3,318	3,857	3,710	3,511	4,118	4,557	3,596	410	1,417	NA	NA
5	Jambi	2,873	2,187	2,530	2,587	2,355	3,018	2,812	2,244	1,061	2,472	NA	NA
6	Sumatera Selatan	7,574	6,706	6,225	6,023	6,148	7,261	7,152	3,118	496	806	NA	NA
7	Bengkulu	1,470	1,167	1,266	1,190	1,576	1,647	2,027	1,586	1,052	-	NA	NA
8	Lampung	9,333	7,009	5,572	7,360	7,679	9,626	9,562	7,793	376	-	NA	NA
9	Bangka Belitung	1,261	831	962	774	917	932	1,061	887	292	104	NA	NA
10	Kepulauan Riau	946	1,227	1,420	1,181	1,229	1,323	1,429	1,179	487	-	NA	NA
11	DKI Jakarta	3,625	3,548	5,949	4,520	4,758	6,045	6,136	4,677	572	-	NA	NA
12	Jawa Barat	27,679	12,842	27,369	35,867	25,877	35,384	34,154	17,747	2,366	5,787	NA	NA
13	Jawa Tengah	10,092	22,317	19,599	42,535	22,999	35,971	30,840	24,851	1,182	788	NA	NA
14	DI Yogyakarta	439	2,395	2,333	2,999	2,518	3,173	3,692	1,064	1,346	2,814	NA	NA
15	Jawa Timur	10,933	17,570	17,128	52,377	33,309	41,071	47,758	27,280	15,445	-	NA	NA
16	Banten	7,150	4,638	5,999	9,395	7,973	9,047	8,755	9,516	4,860	1,861	NA	NA
17	Bali	183	259	267	363	274	18	386	304	119	344	NA	NA
18	Nusa Tenggara Barat	1,491	1,050	1,123	1,117	1,326	974	1,761	594	625	2,186	NA	NA
19	Nusa Tenggara Timur	254	203	153	194	240	204	65	68	-	-	NA	NA
20	Kalimantan Barat	2,843	1,647	2,178	2,375	2,489	2,745	2,945	2,426	453	40	NA	NA
21	Kalimantan Tengah	1,921	1,186	1,825	1,614	1,377	1,720	1,604	801	582	388	NA	NA
22	Kalimantan Selatan	5,208	2,689	3,837	4,256	3,253	3,688	3,531	3,898	3,180	3,164	NA	NA
23	Kalimantan Timur	2,733	2,098	3,124	2,574	2,576	2,965	3,076	2,473	962	451	NA	NA
24	Sulawesi Utara	444	648	514	458	570	664	754	617	151	69	NA	NA
25	Sulawesi Tengah	1,783	1,596	1,548	1,351	1,684	1,700	1,884	1,541	-	-	NA	NA
26	Sulawesi Selatan	8,567	6,094	4,852	5,328	6,649	8,032	7,909	7,734	3,114	2,515	NA	NA
27	Sulawesi Tenggara	1,539	1,190	1,185	1,368	206	243	282	298	104	334	NA	NA
28	Gorontalo	706	1,370	571	421	662	603	1,017	1,328	209	-	NA	NA
29	Sulawesi Barat	939	834	406	243	432	487	-	-	-	-	NA	NA
30	Maluku	854	776	665	442	550	446	341	196	74	-	NA	NA
31	Maluku Utara	606	591	538	395	517	535	467	388	135	31	NA	NA
32	Papua	292	486	393	449	402	472	381	371	-	-	NA	NA
33	Papua Barat	258	200	200	157	157	165	240	186	146	172	1	NA
<b>Jumlah Total</b>		<b>136,213</b>	<b>124,641</b>	<b>140,564</b>	<b>209,344</b>	<b>160,487</b>	<b>202,458</b>	<b>201,683</b>	<b>138,175</b>	<b>45,187</b>	<b>31,038</b>	<b>1</b>	<b>NA</b>

NA : Data tidak tersedia (Not Available)

Sumber : Direktorat Jenderal Bimas Islam

Source: Directorate General of Guidance for Moslem Affairs

**Tabel (Table) 19**  
**Balai Nikah Tahun 2009**  
**Marriage House Year 2009**

No	Provinsi Province	Jumlah Total	Persentase Percentage
1	Aceh	194	4.39
2	Sumatera Utara	241	5.46
3	Sumatera Barat	157	3.55
4	Riau	110	2.49
5	Jambi	69	1.56
6	Sumatera Selatan	152	3.44
7	Bengkulu	60	1.36
8	Lampung	123	2.78
9	Bangka Belitung	36	0.82
10	Kepulauan Riau	3	0.07
11	DKI Jakarta	44	1.00
12	Jawa Barat	583	13.20
13	Jawa Tengah	573	12.97
14	DI Yogyakarta	63	1.43
15	Jawa Timur	649	14.69
16	Banten	113	2.56
17	Bali	25	0.57
18	Nusa Tenggara Barat	94	2.13
19	Nusa Tenggara Timur	73	1.65
20	Kalimantan Barat	131	2.97
21	Kalimantan Tengah	91	2.06
22	Kalimantan Selatan	123	2.78
23	Kalimantan Timur	87	1.97
24	Sulawesi Utara	55	1.25
25	Sulawesi Tengah	81	1.83
26	Sulawesi Selatan	248	5.61
27	Sulawesi Tenggara	80	1.81
28	Gorontalo	46	1.04
29	Sulawesi Barat	N/A	N/A
30	Maluku	33	0.75
31	Maluku Utara	46	1.04
32	Papua	16	0.36
33	Papua Barat	18	0.41
<b>Jumlah Total</b>		<b>4,417</b>	<b>100</b>

NA : Data tidak tersedia (*Not Available*)

Sumber : Direktorat Jenderal Bimas Islam  
 Source: Directorate General of Guidance for Moslem Affairs

**Tabel (Table) 20**  
**Kantor Urusan Agama (Islam) Tahun 2005 - 2009**  
*Islamic Religious Affairs Office Year 2005 to 2009*

No	Provinsi Province	Tahun Year				
		2005	2006	2007	2008	2009
1	Aceh	215	231	232	232	262
2	Sumatera Utara	287	295	314	314	320
3	Sumatera Barat	153	158	158	158	161
4	Riau	123	140	145	145	149
5	Jambi	78	87	101	101	113
6	Sumatera Selatan	147	151	155	155	168
7	Bengkulu	58	59	59	59	104
8	Lampung	162	162	169	169	187
9	Bangka Belitung	35	36	36	36	38
10	Kepulauan Riau	40	41	48	48	48
11	DKI Jakarta	45	45	45	45	45
12	Jawa Barat	559	584	599	599	618
13	Jawa Tengah	571	571	571	571	579
14	D.I. Yogyakarta	78	78	78	78	78
15	Jawa Timur	643	649	650	650	661
16	Banten	115	115	140	140	142
17	Bali	33	33	33	33	34
18	Nusa Tenggara Barat	94	94	94	94	108
19	Nusa Tenggara Timur	117	119	119	119	123
20	Kalimantan Barat	138	140	152	152	156
21	Kalimantan Tengah	89	96	96	96	102
22	Kalimantan Selatan	119	123	129	129	137
23	Kalimantan Timur	100	115	116	116	123
24	Sulawesi Utara	58	63	63	63	73
25	Sulawesi Tengah	80	88	88	88	115
26	Sulawesi Selatan	254	258	265	265	275
27	Sulawesi Tenggara	112	112	128	128	168
28	Gorontalo	35	41	48	48	59
29	Sulawesi Barat	51	51	51	51	59
30	Maluku	31	31	46	46	48
31	Maluku Utara	42	45	58	58	74
32	Papua	22	22	22	22	22
33	Papua Barat	27	27	27	27	33
<b>Jumlah Total</b>		<b>4,711</b>	<b>4,860</b>	<b>5,035</b>	<b>5,035</b>	<b>5,382</b>

Sumber : Direktorat Jenderal Bimas Islam

Source: Directorate General of Guidance for Moslem Affairs



**Tabel (Table) 21**  
**Lembaga Pengembangan Tilawatil Qur'an Menurut Pembagian Wilayah Tahun 2009**  
*Development Institute of Tilawatil Qur'an by Region Year 2009*

No	Provinsi <i>Province</i>	Wilayah <i>Region</i>			Jumlah <i>Total</i>	
		Provinsi <i>Province</i>	Kabupaten <i>Regency</i>	Kota <i>City</i>		Kecamatan <i>Sub District</i>
1	Aceh	1	17	4	241	263
2	Sumatera Utara	1	15	5	234	255
3	Sumatera Barat	1	12	7	155	175
4	Riau	1	9	2	160	172
5	Jambi	1	9	1	87	98
6	Sumatera Selatan	1	10	4	153	168
7	Bengkulu	1	6	1	60	68
8	Lampung	1	8	2	164	175
9	Bangka Belitung	1	7	1	64	73
10	Kepulauan Riau	1	4	2	43	50
11	DKI Jakarta	1	1	5	44	51
12	Jawa Barat	1	16	9	584	610
13	Jawa Tengah	1	29	6	571	607
14	DI Yogyakarta	1	4	1	78	84
15	Jawa Timur	1	29	9	655	694
16	Banten	1	4	2	132	139
17	Bali	1	8	1	20	30
18	Nusa Tenggara Barat	1	8	2	90	101
19	Nusa Tenggara Timur	1	16	1	215	233
20	Kalimantan Barat	1	10	2	125	138
21	Kalimantan Tengah	1	13	1	86	101
22	Kalimantan Selatan	1	11	2	123	137
23	Kalimantan Timur	1	9	4	94	108
24	Sulawesi Utara	1	5	3	56	65
25	Sulawesi Tengah	1	9	1	78	89
26	Sulawesi Selatan	1	20	3	248	272
27	Sulawesi Tenggara	1	8	2	116	127
28	Gorontalo	1	4	1	41	47
29	Sulawesi Barat	1	5	0	59	65
30	Maluku	1	7	1	34	43
31	Maluku Utara	1	6	2	63	72
32	Papua	1	12	1	50	64
33	Papua Barat	1	8	1	60	70
<b>Jumlah <i>Total</i></b>		<b>33</b>	<b>339</b>	<b>89</b>	<b>4,983</b>	<b>5,444</b>

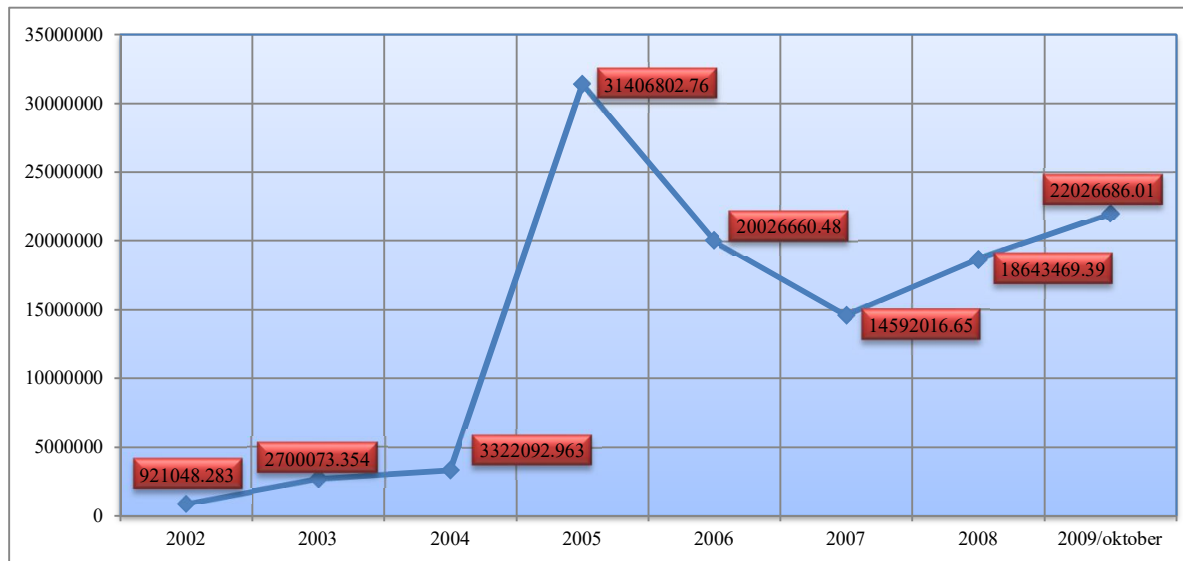
Sumber : Direktorat Jenderal Bimas Islam

Source: Directorate General of Guidance for Moslem Affairs

**Tabel (Table) 22**  
**Penerimaan dan Penyaluran Zakat, Infaq, Shadaqah dari Badan Amil Zakat Nasional Tahun 2001 - 2008**  
*Reception and Distribution of Zakat, Infaq, Shadaqah from the National Zakat Agency Year 2001 to 2008*

No	Jenis Kegiatan Activities	Tahun Year						
		2001-2002	2003	2004	2005	2006	2007	2008
1	Penerimaan Zakat	444,035,391	1,311,834,388	2,234,943,120	2,536,109,668	4,825,501,587	8,307,940,585	15,355,092,415
2	Infaq, Shadaqah, Dana Program Kerjasama	275,972,892	483,372,351	606,923,758	28,589,846,396	13,023,955,841	6,017,072,950	2,557,314,477
3	Infaq Operasional	70,035,000	552,541,615	360,390,085	180,846,700	627,203,056	267,003,111	131,062,500
4	Subsidi Kementerian Agama (Pemerintah)	131,005,000	352,325,000	119,836,000	100,000,000	1,550,000,000	-	600,000,000
<b>Jumlah (Total) Infaq</b>		<b>477,012,892</b>	<b>1,388,238,966</b>	<b>1,087,149,843</b>	<b>28,870,693,096</b>	<b>15,201,158,897</b>	<b>6,284,076,061</b>	<b>3,288,376,977</b>
<b>Jumlah (Total) Zakat + Infaq</b>		<b>921,048,283</b>	<b>2,700,073,354</b>	<b>3,322,092,963</b>	<b>31,406,802,764</b>	<b>20,026,660,484</b>	<b>14,592,016,646</b>	<b>18,643,469,392</b>

Sumber : Badan Amil Zakat Nasional  
 Source : National Zakat Agency



**Tabel (Table) 23**  
**Kelompok Keluarga Sakinah Tahun 2008**  
**Sakinah Family Year 2008**

No	Provinsi Province	Kelompok Group					Jumlah Total
		Prasakinah	Sakinah 1	Sakinah 2	Sakinah 3	Sakinah 3 Plus	
1	Aceh	248,346	249,717	161,934	100,724	30,269	790,990
2	Sumatera Utara	116,328	259,612	390,889	370,741	16,948	1,154,518
3	Sumatera Barat	7,843	10,806	11,406	5,577	1,704	37,336
4	Riau	955	87,302	260	246	86	88,849
5	Jambi	118,854	198,344	201,599	120,742	25,908	665,447
6	Sumatera Selatan	2,711,416	2,570,045	1,587,028	829,628	360	7,698,477
7	Bengkulu	62	41	6			109
8	Lampung	58,928	702,329	445,816	267,968	92,211	1,567,252
9	Bangka Belitung	217	460	471	130	78	1,356
10	Kepulauan Riau	63,218	135,816	66,357	2,375	5,787	273,553
11	DKI Jakarta	10,356	28,995	130,769			170,120
12	Jawa Barat	845,288	1,152,071	854,687	1,073,100	273,115	4,198,261
13	Jawa Tengah	1,841,832	2,203,460	1,309,745	539,025	413,599	6,307,661
14	DI Yogyakarta	13,454	24,946	27,647	54,874	6,021	126,942
15	Jawa Timur	33,041	228,506	200,571	16,158	153,727	632,003
16	Banten	461,618	526,776	604,093	435,637	145,759	2,173,883
17	Bali	3,701	4,941	2,637	1,015	765	13,059
18	Nusa Tenggara Barat	75,145	268,318	2,297,722	1,036,854	405,948	4,083,987
19	Nusa Tenggara Timur	40,435	1,815	7,252	1,146	803	51,451
20	Kalimantan Barat	1,278,695	494,677	411,658	242,426	28,737	2,456,193
21	Kalimantan Tengah	36,264	118,354	86,247	31,241	10,428	282,534
22	Kalimantan Timur	2,481	2,692	544	4,831	1,086	11,634
23	Kalimantan Selatan	80,318	249,382	352,094	195,734	17,866	895,394
24	Sulawesi Utara	110	86	80	70	15	361
25	Sulawesi Tengah	107,455	102,215	94,078	42,882	1,009,609	1,356,239
26	Sulawesi Selatan	178,768	1,400,320	1,270,696	649,032	402,037	3,900,853
27	Sulawesi Tenggara	23,517	579,433	1,047,899	1,046,844	1,169,322	3,867,015
28	Gorontalo	83,033	48,079	28,937	2,062	12,038	174,149
29	Sulawesi Barat	164	190	153	100	26	633
30	Maluku	64,224	47,043	23,157	10,122	6,433	150,979
31	Maluku Utara	79,626	49,737	27,078	7,144	2,551	166,136
32	Papua	60	50	50	60	4	224
33	Papua Barat	25	9	9	1		44
<b>Jumlah Total</b>		<b>8,585,777</b>	<b>11,746,567</b>	<b>11,643,569</b>	<b>7,088,489</b>	<b>4,233,240</b>	<b>43,297,642</b>

Sumber : Direktorat Jenderal Bimas Islam

Source: Directorate General of Guidance for Moslem Affairs

**Tabel (Table) 24**  
**Penghulu Tahun 2008**

No	Provinsi <i>Province</i>	Penghulu <i>Penghulu</i>			Jumlah <i>Total</i>
		Pertama <i>Freshmen</i>	Muda <i>Junior</i>	Madya <i>Senior</i>	
1	Aceh	242	68	-	310
2	Sumatera Utara	169	142	1	312
3	Sumatera Barat	182	153	-	335
4	Riau	74	3	-	77
5	Jambi	8	95	1	104
6	Sumatera Selatan	54	84	2	140
7	Bengkulu	45	34	5	84
8	Lampung	94	130	-	224
9	Bangka Belitung	28	10	-	38
10	Kepulauan Riau	30	16	-	46
11	DKI Jakarta	87	77	11	175
12	Jawa Barat	777	594	2	1,373
13	Jawa Tengah	466	362	3	831
14	DI Yogyakarta	48	114	1	163
15	Jawa Timur	574	389	6	969
16	Banten	157	159	-	316
17	Bali	8	26	23	57
18	Nusa Tenggara Barat	65	56	78	199
19	Nusa Tenggara Timur	56	14	-	70
20	Kalimantan Barat	91	69	22	182
21	Kalimantan Tengah	11	-	-	11
22	Kalimantan Timur	31	51	22	104
23	Kalimantan Selatan	38	9	-	47
24	Sulawesi Utara	38	19	-	57
25	Sulawesi Tengah	62	23	2	87
26	Sulawesi Selatan	170	116	1	287
27	Sulawesi Tenggara	51	19	2	72
28	Gorontalo	64	1	-	65
29	Sulawesi Barat	28	7	-	35
30	Maluku	15	28	-	43
31	Maluku Utara	41	2	-	43
32	Papua	7	-	44	51
33	Papua Barat	12	-	-	12
<b>Jumlah <i>Total</i></b>		<b>3,823</b>	<b>2,870</b>	<b>226</b>	<b>6,919</b>

Sumber : Direktorat Jenderal Bimas Islam

Source: Directorate General of Guidance for Moslem Affairs

**Tabel (Table) 25**  
**Pegawai Kantor Urusan Agama (Islam) Tahun 2008**  
*Employees of Islamic Religious Affairs Office Year 2008*

No	Provinsi <i>Province</i>	Pegawai Administrasi <i>Administration employees</i>		Jumlah <i>Total</i>
		PNS <i>Civil Servant</i>	Honorer <i>Non Civil Servant</i>	
1	Aceh	202	1,050	1,252
2	Sumatera Utara	-	-	-
3	Sumatera Barat	261	5	266
4	Riau	182	180	362
5	Jambi	217	138	355
6	Sumatera Selatan	452	286	738
7	Bengkulu	20	-	20
8	Lampung	421	-	421
9	Bangka Belitung	18	17	35
10	Riau	48	45	93
11	DKI Jakarta	631	72	703
12	Jawa Barat	1,116	585	1,701
13	Jawa Tengah	831	573	1,404
14	DI Yogyakarta	267	15	282
15	Jawa Timur	1,016	1,037	2,053
16	Banten	549	171	720
17	Bali	56	32	88
18	Nusa Tenggara Barat	282	188	470
19	Nusa Tenggara Timur	45	8	53
20	Kalimantan Barat	1,120	194	1,314
21	Kalimantan Tengah	179	-	179
22	Kalimantan Timur	188	69	257
23	Kalimantan Selatan	310	53	363
24	Sulawesi Utara	71	63	134
25	Sulawesi Tengah	75	240	315
26	Sulawesi Selatan	653	551	1,204
27	Sulawesi Tenggara	-	-	-
28	Gorontalo	51	122	173
29	Sulawesi Barat	63	112	175
30	Maluku	85	38	123
31	Maluku Utara	87	33	120
32	Papua	49	-	49
33	Papua Barat	31	10	41
<b>Jumlah <i>Total</i></b>		<b>9,576</b>	<b>5,887</b>	<b>15,463</b>

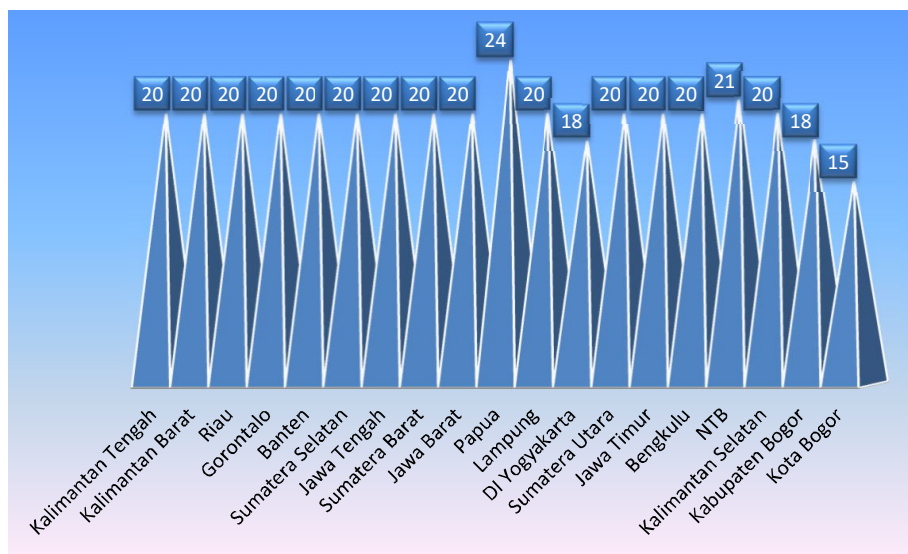
Sumber : Direktorat Jenderal Bimas Islam  
*Source: Directorate General of Guidance for Moslem Affairs*

**Tabel (Table) 26**  
**Juru Sembelih Halal Bersertifikat Ahli dari Direktorat Kesmavet**  
**Bekerjasama dengan Dinas Peternakan Provinsi, LPPOM MUI Pusat dan Daerah Tahun 2008**

No	Provinsi <i>Province</i>	Jumlah <i>Total</i>	Persentase <i>Percentage</i>
1	Kalimantan Tengah	20	5.32
2	Kalimantan Barat	20	5.32
3	Riau	20	5.32
4	Gorontalo	20	5.32
5	Banten	20	5.32
6	Sumatera Selatan	20	5.32
7	Jawa Tengah	20	5.32
8	Sumatera Barat	20	5.32
9	Jawa Barat	20	5.32
10	Papua	24	6.38
11	Lampung	20	5.32
12	DI Yogyakarta	18	4.79
13	Sumatera Utara	20	5.32
14	Jawa Timur	20	5.32
15	Bengkulu	20	5.32
16	Nusa Tenggara Barat	21	5.59
17	Kalimantan Selatan	20	5.32
18	Kabupaten Bogor	18	4.79
19	Kota Bogor	15	3.99
<b>Jumlah <i>Total</i></b>		<b>376</b>	<b>100</b>

Sumber : Ditjen Peternakan Departemen Pertanian

Source :



**Tabel (Table) 27**  
**Profil Rumah Potong Hewan (RPH) Tahun 2008**

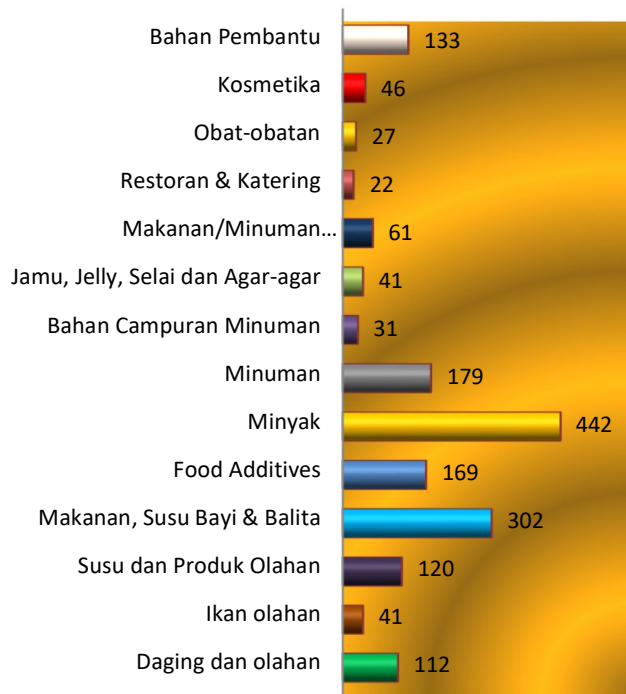
No	Provinsi <i>Province</i>	Jumlah RPH <i>Total RPH</i>	Keterangan <i>Review</i>	
			Bersertifikat <i>Certificated</i>	Belum Bersertifikat <i>Uncertificated</i>
1	Aceh	1	0	0
2	Sumatera Utara	22	21	4
3	Sumatera Barat	5	26	14
4	Riau	4	22	17
5	Jambi	5	1	8
6	Sumatera Selatan	6	38	61
7	Bengkulu	7	20	6
8	Lampung	9	25	14
9	Bangka Belitung	4	0	22
10	Riau	4	3	16
11	DKI Jakarta	3	4	20
12	Jawa Barat	23	69	58
13	Jawa Tengah	93	86	27
14	DI Yogyakarta	5	24	7
15	Jawa Timur	53	287	9
16	Banten	8	23	7
17	Bali	9	1	27
18	Nusa Tenggara Barat	38	21	0
19	Nusa Tenggara Timur	26	1	46
20	Kalimantan Barat	10	20	10
21	Kalimantan Tengah	7	20	0
22	Kalimantan Timur	6	11	0
23	Kalimantan Selatan	8	20	13
24	Sulawesi Utara	3	0	1
25	Sulawesi Tengah	7	0	0
26	Sulawesi Selatan	24	22	11
27	Sulawesi Tenggara	5	0	29
28	Gorontalo	0	20	5
29	Sulawesi Barat	6	0	6
30	Maluku	7	0	22
31	Maluku Utara	2	0	16
32	Papua	7	26	3
33	Papua Barat	3	0	0
<b>Jumlah <i>Total</i></b>		<b>420</b>	<b>811</b>	<b>479</b>

Sumber : Departemen Pertanian

**Tabel (Table) 28**  
**Rekapitulasi Kelompok Makanan Bersertifikat Halal Kementerian Agama R.I.**

No	Kelompok Group	Jumlah Total
1	Daging dan olahan	112
2	Ikan olahan	41
3	Susu dan Produk Olahan	120
4	Makanan, Susu Bayi & Balita	302
5	Food Additives	169
6	Minyak	442
7	Minuman	179
8	Bahan Campuran Minuman	31
9	Jamu, Jelly, Selai dan Agar-agar	41
10	Makanan/Minuman Khusus/Diet	61
11	Restoran & Katering	22
12	Obat-obatan	27
13	Kosmetika	46
14	Bahan Pembantu	133
<b>Jumlah Total</b>		<b>1726</b>

Sumber: Subdit Produk Halal





**Tabel (Table) 29**  
**Qori dan Hafidh Menurut Provinsi Tahun 2009**  
*Qori dan Hafidh by Province Year 2009*

No	Provinsi	Qori			Hafidh	
		Perempuan	Laki-laki	Jumlah	Perempuan	Laki-laki
1	Aceh	120	120	240	40	50
2	Sumatera Utara	N/A	N/A	N/A	N/A	N/A
3	Sumatera Barat	4,000	4,250	8,250	493	450
4	Riau	78	78	156	16	17
5	Jambi	70	70	140	20	20
6	Sumatera Selatan	266	291	557	290	289
7	Bengkulu	148	173	321	15	18
8	Lampung	115	107	222	102	96
9	Bangka Belitung	N/A	N/A	N/A	N/A	N/A
10	Riau	130	131	261	21	33
11	DKI Jakarta	399	348	747	63	50
12	Jawa Barat	1,563	1,819	3,382	678	771
13	Jawa Tengah	306	306	612	151	151
14	DI Yogyakarta	734	822	2	283	289
15	Jawa Timur	2,148	3,322	5,480	1,897	1,924
16	Banten	942	942	1,884	740	743
17	Bali	15	35	50	20	30
18	Nusa Tenggara Barat	16	25	41	8	8
19	Nusa Tenggara Timur	70	74	144	5	5
20	Kalimantan Barat	108	108	216	78	78
21	Kalimantan Tengah	63	55	118	29	35
22	Kalimantan Timur	62	69	131	39	20
23	Kalimantan Selatan	65	65	130	65	65
24	Sulawesi Utara	N/A	N/A	N/A	N/A	N/A
25	Sulawesi Tengah	N/A	N/A	N/A	N/A	N/A
26	Sulawesi Selatan	210	207	417	128	99
27	Sulawesi Tenggara	N/A	N/A	N/A	N/A	N/A
28	Gorontalo	63	82	145	10	13
29	Sulawesi Barat	17	23	40	5	5
30	Maluku	3,021	3,250	6,271	1,600	1,670
31	Maluku Utara	30	80	110	5	6
32	Papua	56	46	102	27	30
33	Papua Barat	82	92	174	14	20
<b>Jumlah</b>		<b>14,897</b>	<b>16,990</b>	<b>30,343</b>	<b>6,842</b>	<b>6,985</b>

NA : Tidak ada Data (*Not Available*)

Sumber : Direktorat Jenderal Bimas Islam

Source: Directorate General of Guidance for Moslem Affairs

Jumlah
90
N/A
943
33
40
579
33
198
N/A
54
113
1,449
302
572
3,821
1,483
50
16
10
156
64
59
130
N/A
N/A
227
N/A
23
10
3,270
11
57
34
<b>13,827</b>

**Tabel (Table) 30**  
**Tanah Wakaf Menurut Status Tanah**  
**Endowment Lands by Status**

No	Provinsi Province	Jumlah Tanah Wakaf Number of Tanah Wakaf		Status						
		Lokasi Location	Luas Tanah (M <sup>2</sup> ) Land Area (M <sup>2</sup> )	Sudah Bersertifikat Certificated	%	Belum Bersertifikat Uncertificated	%	Belum Bersertifikat Uncertificated		
								Sudah Terdaftar di BPN *) Registered in BPN *)	Belum Terdaftar di BPN	Belum AIW**)/ PAIW***) Non AIW**)/PAIW***)
1	Aceh	24,086	740,205,069	13,060	54.22%	11,026	45.78%	7,003	4,023	-
2	Sumatera Utara	16,084	32,293,815	7,497	46.61%	8,587	53.39%	1,721	4,400	2,466
3	Sumatera Barat	5,693	8,433,065	4,119	72.35%	1,574	27.65%	978	596	-
4	Riau	6,788	51,030,360	2,469	36.37%	4,319	63.63%	1,004	3,315	-
5	Jambi	6,504	342,046,137	4,118	63.31%	2,386	36.69%	268	-	2,118
6	Sumatera Selatan	7,055	34,564,356	2,962	41.98%	4,093	58.02%	1,615	-	2,478
7	Bengkulu	2,323	5,146,230	1,947	83.81%	376	16.19%	75	301	-
8	Lampung	15,433	23,172,952	9,402	60.92%	6,031	39.08%	6,031	-	-
9	Bangka Belitung	1,189	3,377,702	992	83.43%	197	16.57%	57	140	-
10	Kepulauan Riau	936	1,644,825	278	29.70%	658	70.30%	300	358	-
11	DKI Jakarta	6,767	9,581,510	5,319	78.60%	1,448	21.40%	228	1,220	-
12	Jawa Barat	70,749	116,662,018	45,401	64.17%	25,348	35.83%	-	25,348	-
13	Jawa Tengah	134,467	902,989,870	107,400	79.87%	27,067	20.13%	10,994	16,073	-
14	DI Yogyakarta	6,971	2,311,459	6,313	90.56%	658	9.44%	337	321	-
15	Jawa Timur	74,429	58,239,272	54,193	72.81%	20,236	27.19%	4,926	15,310	-
16	Banten	16,217	108,056,861	11,446	70.58%	4,771	29.42%	-	4,771	-
17	Bali	1,094	1,751,307	990	90.49%	104	9.51%	27	77	-
18	Nusa Tenggara Barat	11,793	83,060,488	7,635	64.74%	4,158	35.26%	3,589	569	-
19	Nusa Tenggara Timur	1,202	3,305,522	1,049	87.27%	153	12.73%	-	115	38
20	Kalimantan Barat	5,064	28,794,983	2,718	53.67%	2,346	46.33%	-	1,272	1,074
21	Kalimantan Tengah	2,516	158,681	1,663	66.10%	853	33.90%	263	590	-
22	Kalimantan Selatan	8,808	111,166,874	7,312	83.02%	1,496	16.98%	672	824	-
23	Kalimantan Timur	3,535	14,165,539	1,277	36.12%	2,258	63.88%	399	1,859	-
24	Sulawesi Utara	897	1,457,963	310	34.56%	587	65.44%	55	532	-
25	Sulawesi Tengah	2,913	2,330,098	1,282	44.01%	1,631	55.99%	387	1,244	-
26	Sulawesi Selatan	9,356	14,476,007	5,748	61.44%	3,608	38.56%	1,892	1,716	-
27	Sulawesi Tenggara	2,158	4,562,396	1,699	78.73%	459	21.27%	69	262	128
28	Gorontalo	1,878	4,537,827	769	40.95%	1,109	59.05%	194	915	-
29	Sulawesi Barat	1,834	3,671,778	683	37.24%	1,151	62.76%	460	691	-
30	Maluku	597	5,552,484	270	45.23%	327	54.77%	58	269	-
31	Maluku Utara	1,391	15,955	862	61.97%	529	38.03%	514	13	2
32	Papua	326	605,939	118	36.20%	208	63.80%	87	121	-
33	Papua Barat	252	485,417	54	21.43%	198	78.57%	54	144	-
<b>Jumlah Total</b>		<b>451,305</b>	<b>2,719,854,759</b>	<b>311,355</b>	<b>68.99%</b>	<b>139,950</b>	<b>31.01%</b>	<b>44,257</b>	<b>87,389</b>	<b>8,304</b>

\*) BPN : Badan Pertanahan Nasional

\*\*) AIW : Akta Ijab Wakaf

\*\*\*) Proses Akta Ijab Wakaf

Sumber : Direktorat Jenderal Bimas Islam

*Source: Directorate General of Guidance for Moslem Affairs*

**Tabel (Table) 31**  
**Satuan Kerja Daerah di Lingkungan Departemen Agama**  
*Working Units Within the Ministry of Religious Affairs (MoRA)*

No	Provinsi <i>Province</i>	Kantor Wilayah <i>Regional offices</i>	Kandepag <i>District offices</i>		Balai <i>Office</i>		KUA <i>Islamic religious affairs offices</i>	Jumlah <i>Total</i>
			Kabupaten <i>Regency</i>	Kota <i>City</i>	Diklat <i>Education and training center</i>	Litbang <i>Research office center</i>		
1	Aceh	1	18	3	0	0	231	253
2	Sumatera Utara	1	18	7	1	0	314	341
3	Sumatera Barat	1	12	7	1		162	183
4	Riau	1	9	2	0	0	143	155
5	Jambi	1	16	9	1	0	584	611
6	Sumatera Selatan	1	10	4	1		156	172
7	Bengkulu	1	9	1	0	0	60	71
8	Lampung	1	11	2	1	0	31	46
9	Bangka Belitung	1	6	1	0	0	38	46
10	Kepulauan Riau	1	4	2	0	0	42	49
11	DKI Jakarta	1	1	5	1	1	45	54
12	Jawa Barat	1	16	9	1	0	597	624
13	Jawa Tengah	1	29	6	1	0	575	612
14	DI Yogyakarta	1	4	1	0	0	78	84
15	Jawa Timur	1	29	9	1	0	651	691
16	Banten	1	4	2	0	0	140	147
17	Bali	1	8	1	1	0	35	46
18	Nusa Tenggara Barat	1	7	2	0	0	119	129
19	Nusa Tenggara Timur	1	15	1	0	0	119	136
20	Kalimantan Barat	1	12	2			152	167
21	Kalimantan Tengah	1	13	1	0	0	96	111
22	Kalimantan Selatan	1	12	2	0	0	96	111
23	Kalimantan Timur	1	9	4	0	0	114	128
24	Sulawesi Utara	1	6	3	1	0	63	74
25	Sulawesi Tengah	1	9	1	0	0	89	100
26	Sulawesi Selatan	1	20	3	1	1	259	285
27	Sulawesi Tenggara	1	8	2	0	0	128	139
28	Gorontalo	1	4	1	0	0	47	53
29	Sulawesi Barat	1	5	0	0	0	42	48
30	Maluku	1	7	1	1	0	46	56
31	Maluku Utara	1	6	2	0	0	60	69
32	Papua	1	19	1	0	0	20	41
33	Papua Barat	1	8	1	0	0	25	35
<b>Jumlah <i>Total</i></b>		<b>33</b>	<b>364</b>	<b>98</b>	<b>13</b>	<b>2</b>	<b>5,357</b>	<b>5,867</b>

Sumber: Biro Organisasi dan Tata Laksana  
*Source: Organization and Method Bureau*

**Tabel (Table) 32**  
**Lembaga Pendidikan Negeri Departemen Agama**  
**National Education Institutions Within the Ministry of Religious Affairs (MoRA)**

No	Kantor Wilayah Regional Offices	UIN National Islamic Universities	IAIN National Institute of Islamic Studies	STAIN National Islamic Colleges	IHDN National Institute of Hindu Dharma Studies	STAKN National Colleges of Christian Studies	STABN National Colleges of Buddha Studies	STAHN National Colleges of Hindus Studies	MIN National Madrasah Ibtidaiyah	MTsN National Madrasah Tsanawiyah	MAN National Madrasah Aliyah	Jumlah Total
1	Aceh	-	1	2	-	-	-	-	430	106	62	601
2	Sumatera Utara	-	1	1	-	1	-	-	125	59	41	228
3	Sumatera Barat	-	1	2	-	-	-	-	60	108	44	215
4	Riau	1	-	-	-	-	-	-	15	23	14	53
5	Jambi	-	1	1	-	-	-	-	31	51	17	101
6	Sumatera Selatan	-	1	-	-	-	-	-	36	33	20	90
7	Bengkulu	-	-	2	-	-	-	-	39	28	14	83
8	Lampung	-	1	1	-	-	-	-	52	24	17	95
9	Bangka Belitung	-	-	1	-	-	-	-	12	10	4	27
10	Kepulauan Riau	-	-	-	-	-	-	-	7	5	3	15
11	DKI Jakarta	1	-	-	-	-	5	-	22	41	22	91
12	Jawa Barat	1	-	1	-	-	-	-	88	152	75	317
13	Jawa Tengah	-	-	4	-	-	-	-	110	126	63	303
14	DI Yogyakarta	1	-	-	-	-	-	-	20	35	15	71
15	Jawa Timur	1	1	4	-	-	-	-	146	185	87	424
16	Banten	-	1	-	-	-	1	-	20	29	19	70
17	Bali	-	-	-	1	-	-	-	14	6	3	24
18	Nusa Tenggara Barat	-	1	-	-	-	-	1	26	24	17	69
19	Nusa Tenggara Timur	-	-	-	-	-	-	-	21	17	9	47
20	Kalimantan Barat	-	-	1	-	-	-	-	20	24	14	59
21	Kalimantan Tengah	-	-	1	-	1	-	1	35	20	11	69
22	Kalimantan Selatan	-	1	-	-	-	-	-	139	74	37	251
23	Kalimantan Timur	-	-	1	-	-	-	-	11	20	12	44
24	Sulawesi Utara	-	-	1	-	1	-	-	10	10	3	25
25	Sulawesi Tengah	-	-	1	-	-	-	20	28	11	-	60
26	Sulawesi Selatan	1	-	3	-	1	-	-	45	36	28	114
27	Sulawesi Tenggara	-	-	1	-	-	-	-	19	45	16	81
28	Gorontalo	-	1	-	-	-	-	-	4	8	4	17
29	Sulawesi Barat	-	-	-	-	-	-	-	7	4	5	16
30	Maluku	-	1	-	-	1	-	-	20	13	9	44
31	Maluku Utara	-	-	1	-	-	-	-	23	16	9	49
32	Papua	-	-	1	-	1	-	-	2	1	-	5
33	Papua Barat	-	-	1	-	-	-	-	7	4	3	15
<b>Jumlah Total</b>		<b>6</b>	<b>12</b>	<b>31</b>	<b>1</b>	<b>6</b>	<b>6</b>	<b>22</b>	<b>1,644</b>	<b>1,348</b>	<b>697</b>	<b>3,773</b>

Sumber: Biro Organisasi dan Tata Laksana

Source: Organization and Method Bureau

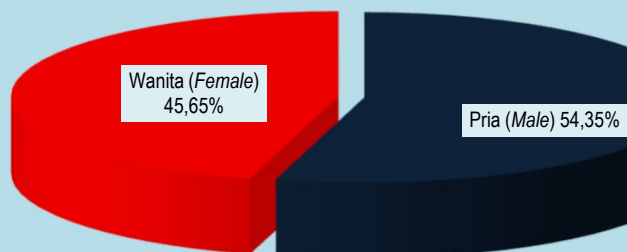
**Tabel (Table) 33**  
**Fluktuasi Pegawai Departemen Agama Tahun 2005 - 2009**  
*Employees Fluctuation Within the Ministry of Religious Affairs (MoRA) Year 2003 to 2009*

2005	2006	2007			2008			2009		
		Pria (Male)	Wanita (Female)	Jumlah (Total)	Pria (Male)	Wanita (Female)	Jumlah (Total)	Pria (Male)	Wanita (Female)	Jumlah (Total)
188,481	201,301	115,323	85,528	<b>200,851</b>	104,540	83,825	<b>188,365</b>	122,771	103,134	<b>225,905</b>
		57.42%	42.58%	100%	55.50%	44.50%	100%	54.35%	45.65%	100%

Sumber: Biro Kepegawaian kondisi per tanggal 31 Desember 2009

Source: Personnel Bureau on Dec 31, 2009

**Gambar (Figure) 7**  
**Persentase pegawai Departemen Agama menurut jenis kelamin tahun 2009**  
*Percentage of employees Within the MoRA by sex year 2009*



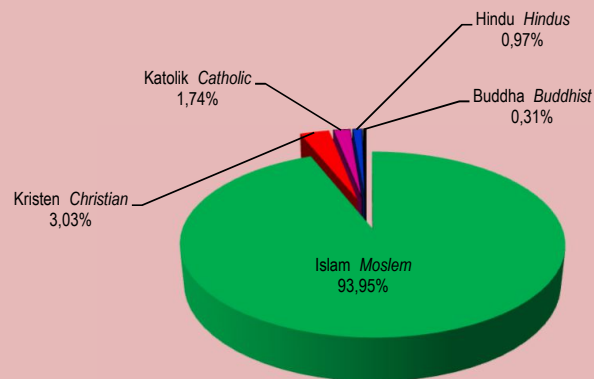
**Tabel (Table) 34**  
**Pegawai Menurut Unit Kerja dan Agama**  
*Employees by Institutions and Religion*

No	Unit Kerja <i>Institutions</i>	Jumlah <i>Total</i>	Agama <i>Religion</i>				
			Islam <i>Moslem</i>	Kristen <i>Christian</i>	Katolik <i>Catholic</i>	Hindu <i>Hindus</i>	Buddha <i>Buddhist</i>
1	Kantor Pusat ( <i>Headquarter</i> )	2,799	2,387	147	115	93	57
2	Kantor Wilayah ( <i>Regional Offices</i> )	207,118	194,610	6,352	3,800	1,738	618
3	UIN ( <i>National Islamic Universities</i> )	4,542	4,542	-	-	-	-
4	IAIN ( <i>National Institute of Islamic Studies</i> )	5,435	5,435	-	-	-	-
5	STAIN ( <i>National Islamic Colleges</i> )	4,347	4,347	-	-	-	-
6	STAKN ( <i>National Colleges of Christian Studies</i> )	361	-	352	9	-	-
7	STAHN ( <i>National Colleges of Hindus Studies</i> )	365	-	-	-	365	-
8	STABN ( <i>National Colleges of Buddha Studies</i> )	25	-	-	-	-	25
9	IHDN ( <i>National Institute of Hindus Dharma Studies</i> )*	-	-	-	-	-	-
10	Balai Penelitian ( <i>Center for Research</i> )	144	144	-	-	-	-
11	Balai Diklat ( <i>Education &amp; Training Offices</i> )	769	769	-	-	-	-
<b>Jumlah Total</b>		<b>225,905</b>	<b>212,234</b>	<b>6,851</b>	<b>3,924</b>	<b>2,196</b>	<b>700</b>
<b>Persentase Percentage</b>		<b>100%</b>	<b>93.95%</b>	<b>3.03%</b>	<b>1.74%</b>	<b>0.97%</b>	<b>0.31%</b>

\*) IHDN masuk ke STAHN (*IHDN included to STAHN*)

Sumber: Biro Kepegawaian kondisi per tanggal 31 Desember 2009  
 Source: Personnel Bureau on Dec 31, 2009

**Gambar (Figure) 8**  
**Persentase pegawai menurut agama pada unit kerja**  
*Percentage of institutions' employees by Religion*





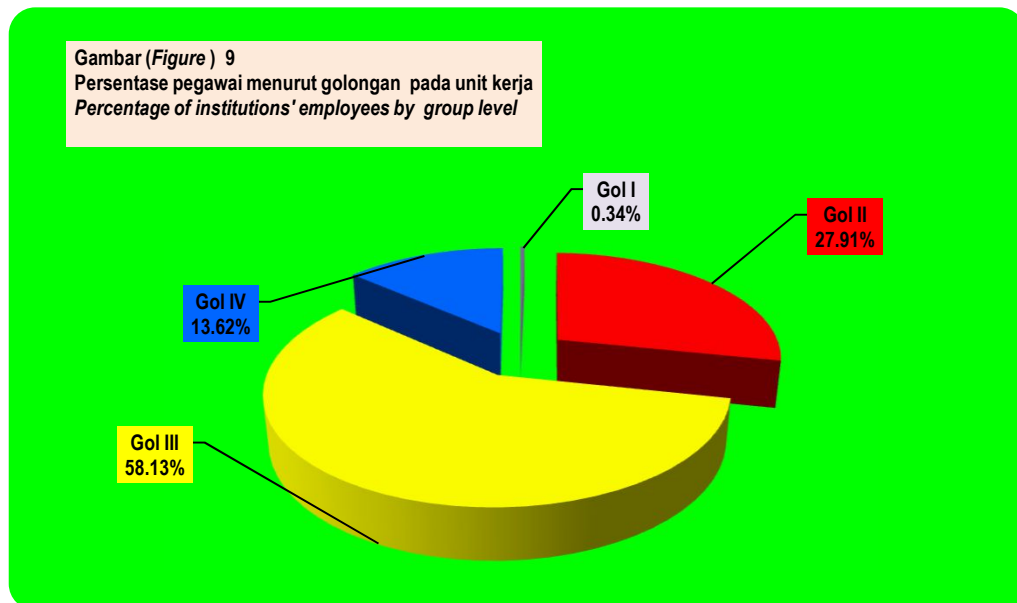
**Tabel (Table) 35**  
**Pegawai Menurut Unit Kerja dan Golongan**  
*Employees by Institutions and Group Level*

No	Unit Kerja <i>Institutions</i>	Jumlah <i>Total</i>	Golongan <i>Group Level</i>			
			I	II	III	IV
1	Kantor Pusat ( <i>Headquarter</i> )	2,799	18	335	2,093	353
2	Kantor Wilayah ( <i>Regional Offices</i> )	207,118	597	61,343	118,334	26,844
3	UIN ( <i>National Islamic Universities</i> )	4,542	75	326	2,982	1,159
4	IAIN ( <i>National Institute of Islamic Studies</i> )	5,435	59	476	3,512	1,388
5	STAIN ( <i>National Islamic Colleges</i> )	4,347	16	420	3,174	737
6	STAKN ( <i>National Colleges of Christian Studies</i> )	361	1	37	305	18
7	STAHN ( <i>National Colleges of Hindus Studies</i> )	365	1	29	265	70
8	STABN ( <i>National Colleges of Buddha Studies</i> )	25	-	-	20	5
9	IHDN ( <i>National Institute of Hindus Dharma Studies</i> )*	-	-	-	-	-
10	Balai Penelitian ( <i>Center for Research</i> )	144	-	17	90	37
11	Balai Diklat ( <i>Education &amp; Training Offices</i> )	769	2	60	541	166
<b>Jumlah <i>Total</i></b>		<b>225,905</b>	<b>769</b>	<b>63,043</b>	<b>131,316</b>	<b>30,777</b>
<b>Persentase <i>Percentage</i></b>		<b>100%</b>	<b>0.34%</b>	<b>27.91%</b>	<b>58.13%</b>	<b>13.62%</b>

\*) IHDN masuk ke STAHN (*IHDN included to STAHN*)

Sumber: Biro Kepegawaian kondisi per tanggal 31 Desember 2009

Source: *Personnel Bureau on Dec 31, 2009*

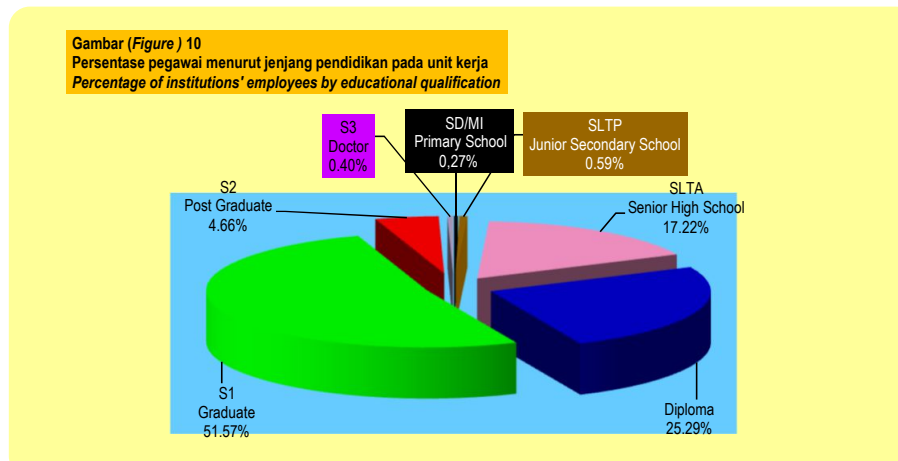



**Tabel (Table) 36**  
**Pegawai Menurut Unit Kerja dan Jenjang Pendidikan**  
**Employees by Institutions and Educational Background**

No	Unit Kerja Institutions	Jumlah Total	Jenjang Pendidikan Educational Qualification						
			SD/MI Primary School	SLTP Junior Secondary School	SLTA Senior High School	Diploma	S1 Graduate	S2 Post Graduate	S3 Doctor
1	Kantor Pusat (Headquarter)	2,799	42	36	818	78	1,382	407	36
2	Kantor Wilayah (Regional Offices)	207,118	417	1,170	36,603	56,644	109,568	2,682	34
3	UIN (National Islamic Universities)	4,542	47	36	473	67	1,102	2,407	410
4	IAIN (National Institute of Islamic Studies)	5,435	83	70	528	164	2,053	2,289	248
5	STAIN (National Islamic Colleges)	4,347	12	12	331	93	1,456	2,278	165
6	STAKN (National Colleges of Christian Studies)	361	1	1	31	16	261	51	-
7	STAHN (National Colleges of Hindu Studies)	365	1	-	16	10	148	181	9
8	STABN (National Colleges of Buddha Studies)	25	-	-	-	-	18	7	-
9	IHDN (National Institute of Hindu Dharma Studies)*	-	-	-	-	-	-	-	-
10	Balai Penelitian (Center for Research)	144	2	-	19	1	89	32	1
11	Balai Diklat (Education & Training Offices)	769	6	6	88	53	428	183	5
<b>Jumlah Total</b>		<b>225,905</b>	<b>611</b>	<b>1,331</b>	<b>38,907</b>	<b>57,126</b>	<b>116,505</b>	<b>10,517</b>	<b>908</b>
<b>Persentase Percentage</b>		<b>100%</b>	<b>0.27%</b>	<b>0.59%</b>	<b>17.22%</b>	<b>25.29%</b>	<b>51.57%</b>	<b>4.66%</b>	<b>0.40%</b>

\*) IHDN masuk ke STAHN (IHDN included to STAHN)

Sumber: Biro Kepegawaian kondisi per tanggal 31 Desember 2009  
 Source: Personnel Bureau on Dec 31, 2009





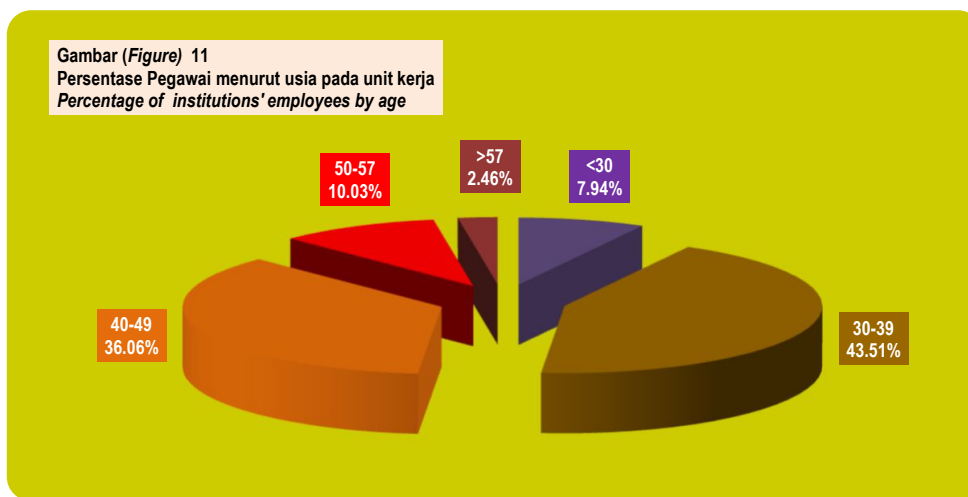
**Tabel (Table) 37**  
**Pegawai Menurut Unit Kerja dan Usia**  
*Employees by Institutions and Age*

No	Unit Kerja <i>Institutions</i>	Jumlah <i>Total</i>	Usia <i>Age</i>				
			<30	30-39	40-49	50-57	>57
1	Kantor Pusat ( <i>Headquarter</i> )	2,799	213	648	1,141	746	51
2	Kantor Wilayah ( <i>Regional Offices</i> )	207,118	16,731	91,196	75,152	19,497	4,542
3	UIN ( <i>National Islamic Universities</i> )	4,542	211	1,726	1,594	718	293
4	IAIN ( <i>National Institute of Islamic Studies</i> )	5,435	208	1,931	1,818	1,058	420
5	STAIN ( <i>National Islamic Colleges</i> )	4,347	343	2,204	1,213	390	197
6	STAKN ( <i>National Colleges of Christian Studies</i> )	361	42	176	106	21	16
7	STAHN ( <i>National Colleges of Hindus Studies</i> )	365	63	123	129	41	9
8	STABN ( <i>National Colleges of Buddha Studies</i> )	25	7	6	8	2	2
9	IHDN ( <i>National Institute of Hindus Dharma Studies</i> )*	-					
10	Balai Penelitian ( <i>Center for Research</i> )	144	14	59	27	35	9
11	Balai Diklat ( <i>Education &amp; Training Offices</i> )	769	105	219	269	156	20
<b>Jumlah <i>Total</i></b>		225,905	17,937	98,288	81,457	22,664	5,559
<b>Persentase <i>Percentage</i></b>		100%	7.94%	43.51%	36.06%	10.03%	2.46%

\*) IHDN masuk ke STAHN (*IHDN included to STAHN*)

Sumber: Biro Kepegawaian kondisi per tanggal 31 Desember 2009

Source: Personnel Bureau on Dec 31, 2009

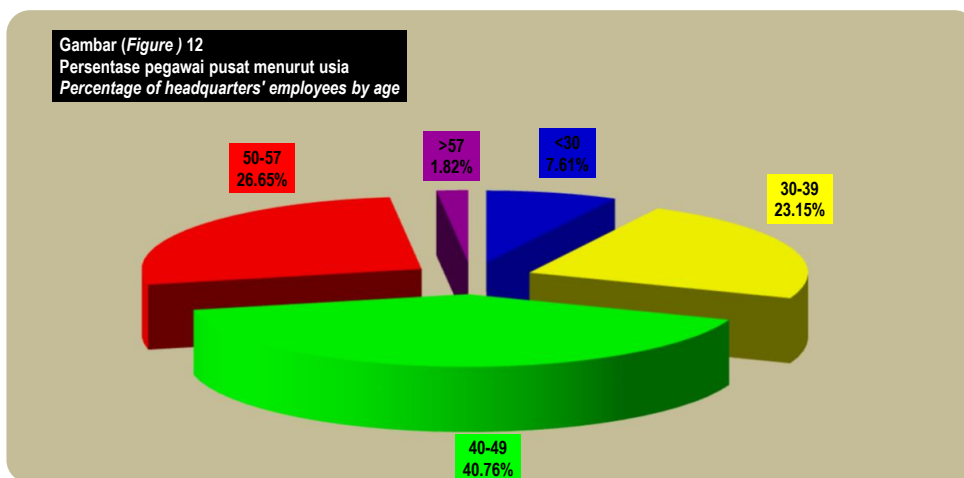


**Tabel (Table) 38**  
**Pegawai Pusat Berdasarkan Usia**  
**Headquarter Employees By Age**

No	Unit Kerja Institutions	Jumlah Total	Usia Age				
			<30	30-39	40-49	50-57	>57
1	Kementrian (Ministry)	8	-	-	1	1	6
2	Sekretariat Jenderal (Secretariat General)	774	74	145	324	225	6
3	Ditjen Pendidikan Islam (Directorate General of Islamic Education)	416	14	94	181	123	4
4	Ditjen Bimas Islam (Directorate General of Guidance for Moslem Affairs)	265	22	64	110	69	-
5	Ditjen Bimas Kristen (Directorate General of Guidance for Christian Society)	150	8	21	74	44	3
6	Ditjen Bimas Katolik (Directorate General of Guidance for Catholic Society)	114	8	27	45	33	1
7	Ditjen Bimas Hindu (Directorate General of Guidance for Hindus Society)	95	12	24	41	17	1
8	Ditjen Bimas Buddha (Directorate General of Guidance for Buddhist Society)	60	10	20	24	6	-
9	Ditjen Peny. Haji dan Umrah (Directorate General of Guidance for Hajj and Umrah Affairs)	254	14	57	103	77	3
10	Inspektorat Jenderal (Inspectorate General)	322	31	108	114	67	2
11	Badan Litbang Dan Diklat (Board of Research and Education & Training)	341	20	88	124	84	25
<b>Jumlah Total</b>		<b>2,799</b>	<b>213</b>	<b>648</b>	<b>1,141</b>	<b>746</b>	<b>51</b>
<b>Persentase Percentage</b>		<b>100%</b>	<b>7.61%</b>	<b>23.15%</b>	<b>40.76%</b>	<b>26.65%</b>	<b>1.82%</b>

\*) IHDN masuk ke STAHN (IHDN included to STAHN)

Sumber: Biro Kepegawaian kondisi per tanggal 31 Desember 2009  
 Source: Personnel Bureau on Dec 31, 2009



**Tabel (Table) 39**  
**Pegawai pada Kantor Wilayah Menurut Usia**  
*Employees of Regional Offices by Age*

No	Kantor Wilayah Regional Offices	Usia Age					
		Jumlah Total	< 30	30 - 39	40 - 49	50 - 57	> 57
1	Aceh	15,203	2,664	5,734	5,352	978	475
2	Sumatera Utara	9,858	714	7,742	1,402	-	-
3	Sumatera Barat	7,163	426	2,847	2,418	1,472	-
4	Riau	3,687	262	2,779	646	-	-
5	Jambi	4,794	14	621	1,988	1,384	787
6	Sumatera Selatan	4,711	343	3,388	980	-	-
7	Bengkulu	2,819	730	1,116	386	500	87
8	Lampung	5,396	473	1,970	2,116	712	125
9	Bangka Belitung	1,019	128	334	253	278	26
10	Kepulauan Riau	1,003	169	446	311	69	8
11	DKI Jakarta	12,768	1,007	3,729	6,821	1,211	-
12	Jawa Barat	25,054	1,930	8,209	11,069	3,370	476
13	Jawa Tengah	27,707	2,303	9,565	10,191	3,527	2,121
14	DI Yogyakarta	4,656	128	1,101	2,715	712	-
15	Jawa Timur	25,103	250	11,394	12,195	1,264	-
16	Banten	5,945	339	2,417	2,486	579	124
17	Bali	2,043	235	673	922	189	24
18	Nusa Tenggara Barat	3,672	350	1,303	1,119	790	110
19	Nusa Tenggara Timur	2,903	110	1,020	1,440	333	-
20	Kalimantan Barat	3,354	214	2,727	413	-	-
21	Kalimantan Tengah	3,201	313	1,424	1,091	373	-
22	Kalimantan Selatan	7,715	1,354	3,661	1,881	678	141
23	Kalimantan Timur	2,833	146	2,338	349	-	-
24	Sulawesi Utara	1,738	134	661	706	228	9
25	Sulawesi Tengah	2,915	214	2,208	493	-	-
26	Sulawesi Selatan	8,033	965	5,366	1,702	-	-
27	Sulawesi Tenggara	2,654	117	1,974	563	-	-
28	Gorontalo	1,493	94	747	467	185	-
29	Sulawesi Barat	1,502	260	707	502	33	-
30	Maluku	2,230	20	937	931	342	-
31	Maluku Utara	1,412	56	734	478	144	-
32	Papua	1,611	178	666	603	135	29
33	Papua Barat	923	91	658	163	11	-
<b>Jumlah Total</b>		<b>207,118</b>	<b>16,731</b>	<b>91,196</b>	<b>75,152</b>	<b>19,497</b>	<b>4,542</b>
<b>Persentase Percentage</b>		<b>100%</b>	<b>8.08%</b>	<b>44.03%</b>	<b>36.28%</b>	<b>9.41%</b>	<b>2.19%</b>

Sumber: Biro Kepegawaian kondisi per tanggal 31 Desember 2009  
 Source: Personnel Bureau on Dec 31, 2009

**Tabel (Table) 40**  
**Pegawai pada Universitas (Institut) Agama Menurut Usia**  
*Employees of National Religion Universities and Institutes by Age*

No	Universitas dan Institut Agama Negeri <i>National Universities and Institutes</i>	Usia <i>Age</i>					
		Jumlah <i>Total</i>	< 30	30 - 39	40 - 49	50 - 57	> 57
1	UIN Syarif Hidayatullah	1,199	32	485	388	219	75
2	UIN Sunan Gunung Djati	893	39	331	313	123	87
3	UIN Sunan Kalijaga	893	47	288	385	140	33
4	UIN Malang	379	33	210	101	18	17
5	UIN Alauddin	627	30	197	217	132	51
6	UIN Sultan Syarif Qasim	551	30	215	190	86	30
7	IAIN Ar-Raniry	650	28	230	198	122	72
8	IAIN Sumatera Utara	521	10	131	207	121	52
9	IAIN Imam Bonjol	550	4	156	182	131	77
10	IAIN Sulthan Thaha Saifuddin	429	26	136	146	87	34
11	IAIN Raden Fatah	449	8	134	157	107	43
12	IAIN Raden Intan	433	9	113	160	105	46
13	IAIN Walisongo	514	23	160	184	118	29
14	IAIN Sunan Ampel	666	25	286	205	128	22
15	IAIN Antasari	404	17	159	145	65	18
16	IAIN Mataram	243	12	137	64	19	11
17	IAIN Sultan Maulana Hasanuddin	242	14	120	74	25	9
18	IAIN Sultan Amai	166	14	98	41	11	2
19	IAIN Ambon	168	18	71	55	19	5
20	Institut Hindu Dharma Negeri Denpasar	196	30	46	82	31	7
<b>Jumlah <i>Total</i></b>		<b>10,173</b>	<b>449</b>	<b>3703</b>	<b>3494</b>	<b>1807</b>	<b>720</b>
<b>Persentase <i>Percentage</i></b>		<b>100%</b>	<b>4.41%</b>	<b>36.40%</b>	<b>34.35%</b>	<b>17.76%</b>	<b>7.08%</b>

Sumber: Biro Kepegawaian kondisi per tanggal 31 Desember 2009  
*Source: Personnel Bureau on Dec 31, 2009*

**Tabel (Table) 41**  
**Pegawai pada Perguruan Tinggi Agama Menurut Usia**  
*Employees of National Colleges of Religion Studies by Age*

No	Perguruan Tinggi Agama Negeri <i>National Colleges of Religion Studies</i>	Usia <i>Age</i>					
		Jumlah <i>Total</i>	< 30	30 - 39	40 - 49	50 - 57	> 57
1	STAIN Padang Sidempuan	137	9	66	42	14	6
2	STAIN Sjech Djamil Djambek	141	14	89	29	8	1
3	STAIN Batusangkar	155	24	73	43	12	3
4	STAIN Kerinci	124	11	52	38	17	6
5	STAIN Bengkulu	192	10	75	61	38	8
6	STAIN Curup	113	15	61	24	9	4
7	STAIN Juraisiwo Metro	127	9	67	36	7	8
8	STAIN Cirebon	294	8	106	100	47	33
9	STAIN Pekalongan	145	10	81	33	14	7
10	STAIN Surakarta	187	7	85	63	24	8
11	STAIN Kudus	141	13	88	24	15	1
12	STAIN Purwokerto	180	17	93	52	13	5
13	STAIN Salatiga	154	13	78	37	18	8
14	STAIN Pamekasan	107	5	63	25	5	9
15	STAIN Jember	147	7	85	39	10	6
16	STAIN Tulungagung	154	9	83	49	11	2
17	STAIN Ponorogo	144	9	89	27	7	12
18	STAIN Kediri	137	5	69	42	11	10
19	STAIN Pontianak	140	17	84	31	7	1
20	STAIN Palangkaraya	124	18	64	29	13	-
21	STAIN Samarinda	121	8	68	34	5	6
22	STAIN Manado	89	8	52	25	1	3
23	STAIN Datokarama Palu	189	12	77	69	20	11
24	STAIN Kendari	136	12	54	52	10	8
25	STAIN Palopo	136	13	57	44	10	12
26	STAIN Watampone	123	4	69	35	12	3
27	STAIN Pare-Pare	137	5	66	42	15	9
28	STAIN Ternate	146	16	61	49	14	6
29	STAIN Malikussaleh Lhokseumawe	74	7	55	12	-	-
30	STAIN Al-Falah Jayapura	48	-	36	9	2	1
31	STAIN SAS Bangka Belitung	41	9	25	7	-	-
32	STAIN Zawiyah Cot Kala Langsa Aceh	39	9	20	9	1	-
33	STAIN Sorong	25	10	13	2	-	-
34	STAKN Tarutung	101	10	46	33	8	4
35	STAKN Ambon	89	12	43	21	7	6
36	STAKN Sentani	90	8	55	24	2	1
37	STAKN Palangkaraya	30	4	11	9	3	3
38	STAKN Toraja	41	8	18	13	-	2
39	STAKN Manado	10	-	3	6	1	-
40	STAHN Gde Pudja Mataram	79	14	28	29	6	2
41	STAHN Tampung Penyang Palangkaraya	90	19	49	18	4	-
42	STABN Sriwijaya Tangerang	25	7	6	8	2	2
<b>Jumlah <i>Total</i></b>		<b>4,902</b>	<b>425</b>	<b>2,463</b>	<b>1,374</b>	<b>423</b>	<b>217</b>
<b>Persentase <i>Percentage</i></b>		<b>100%</b>	<b>8.67%</b>	<b>50.24%</b>	<b>28.03%</b>	<b>8.63%</b>	<b>4.43%</b>

Sumber: Biro Kepegawaian kondisi per tanggal 31 Desember 2009  
*Source: Personnel Bureau on Dec 31, 2009*



**Tabel (Table) 42**  
**Pegawai pada Balai Litbang dan Balai Diklat Teknis Keagamaan Menurut Usia**  
**Employees of Center for Research & Development and Education & Training Offices by Age**

No	Unit Kerja <i>Institutions</i>	Usia <i>Age</i>					
		Jumlah <i>Total</i>	< 30	30 - 39	40 - 49	50 - 57	> 57
1	Balai Litbang Agama Jakarta <i>Jakarta Center for Research &amp; Development</i>	45	8	13	10	11	3
2	Balai Litbang Agama Semarang <i>Semarang Center for Research &amp; Development</i>	53	4	24	5	19	1
3	Balai Litbang Agama Makassar <i>Makassar Center for Research &amp; Development</i>	46	2	22	12	5	5
4	Balai Diklat Keagamaan Medan <i>Medan Education &amp; Training Offices</i>	53	8	12	19	14	-
5	Balai Diklat Keagamaan Padang <i>Padang Education &amp; Training Offices</i>	63	9	18	22	12	2
6	Balai Diklat Keagamaan Palembang <i>Palembang Education &amp; Training Offices</i>	65	10	11	20	24	-
7	Balai Diklat Keagamaan Jakarta <i>Jakarta Education &amp; Training Offices</i>	58	10	28	15	2	3
8	Balai Diklat Keagamaan Bandung <i>Bandung Education &amp; Training Offices</i>	91	7	23	46	14	1
9	Balai Diklat Keagamaan Semarang <i>Semarang Education &amp; Training Offices</i>	82	13	17	27	20	5
10	Balai Diklat Keagamaan Surabaya <i>Surabaya Education &amp; Training Offices</i>	77	8	21	34	14	-
11	Balai Diklat Keagamaan Banjarmasin <i>Banjarmasin Education &amp; Training Offices</i>	64	9	20	20	11	4
12	Balai Diklat Keagamaan Manado <i>Manado Education &amp; Training Offices</i>	49	6	18	15	8	2
13	Balai Diklat Keagamaan Makassar <i>Makassar Education &amp; Training Offices</i>	61	8	17	21	12	3
14	Balai Diklat Keagamaan Denpasar <i>Denpasar Education &amp; Training Offices</i>	52	10	14	16	12	-
15	Balai Diklat Keagamaan Ambon <i>Ambon Education &amp; Training Offices</i>	54	7	20	14	13	-
<b>Jumlah <i>Total</i></b>		<b>913</b>	<b>119</b>	<b>278</b>	<b>296</b>	<b>191</b>	<b>29</b>
<b>Persentase <i>Percentage</i></b>		<b>100%</b>	<b>13.03%</b>	<b>30.45%</b>	<b>32.42%</b>	<b>20.92%</b>	<b>3.18%</b>

Sumber: Biro Kepegawaian kondisi per tanggal 31 Desember 2009  
 Source: Personnel Bureau on Dec 31, 2009

**Tabel (Table) 43**  
**Pegawai Kanwil Menurut Agama**  
*Employees of Regional Offices by Religion*

No	Kantor Wilayah <i>Regional Offices</i>	Jumlah Total	Agama <i>Religion</i>				
			Islam <i>Moslem</i>	Kristen <i>Christian</i>	Katolik <i>Catholic</i>	Hindu <i>Hindus</i>	Buddha <i>Buddhist</i>
1	Aceh	15,203	15,191	5	5	1	1
2	Sumatera Utara	9,858	7,834	1,384	577	21	42
3	Sumatera Barat	7,163	7,116	24	16	5	2
4	Riau	3,687	3,538	102	20	5	22
5	Jambi	4,794	4,743	21	7	4	19
6	Sumatera Selatan	4,711	4,621	23	33	16	18
7	Bengkulu	2,819	2,787	10	4	10	8
8	Lampung	5,396	5,197	39	49	54	57
9	Bangka Belitung	1,019	1,003	5	6	2	3
10	Kepulauan Riau	1,003	937	32	5	3	26
11	DKI Jakarta	12,768	12,047	587	66	28	40
12	Jawa Barat	25,054	24,880	78	49	25	22
13	Jawa Tengah	27,707	27,272	93	205	53	84
14	DI Yogyakarta	4,656	4,473	40	104	25	14
15	Jawa Timur	25,103	24,728	98	150	72	55
16	Banten	5,945	5,876	19	6	12	32
17	Bali	2,043	978	20	24	991	30
18	Nusa Tenggara Barat	3,672	3,563	10	12	76	11
19	Nusa Tenggara Timur	2,903	992	696	1,200	15	-
20	Kalimantan Barat	3,354	2,525	402	384	11	32
21	Kalimantan Tengah	3,201	2,863	145	85	97	11
22	Kalimantan Selatan	7,715	7,629	20	32	21	13
23	Kalimantan Timur	2,833	2,554	182	55	23	19
24	Sulawesi Utara	1,738	1,191	394	102	28	23
25	Sulawesi Tengah	2,915	2,602	243	30	34	6
26	Sulawesi Selatan	8,033	7,834	110	47	28	14
27	Sulawesi Tenggara	2,654	2,583	27	8	32	4
28	Gorontalo	1,493	1,469	13	4	6	1
29	Sulawesi Barat	1,502	1,384	101	5	12	-
30	Maluku	2,230	1,622	442	160	4	2
31	Maluku Utara	1,412	1,364	40	5	3	-
32	Papua	1,611	570	739	282	15	5
33	Papua Barat	923	644	208	63	6	2
<b>Jumlah Total</b>		<b>207,118</b>	<b>194,610</b>	<b>6,352</b>	<b>3,800</b>	<b>1,738</b>	<b>618</b>
<b>Persentase Percentage</b>		<b>100%</b>	<b>93.96%</b>	<b>3.07%</b>	<b>1.83%</b>	<b>0.84%</b>	<b>0.30%</b>

Sumber: Biro Kepegawaian kondisi per tanggal 31 Desember 2009

Source: Personnel Bureau on Dec 31, 2009

**Tabel (Table) 44**  
**Pegawai pada Kantor Wilayah Menurut Jenis Kelamin dan Golongan**  
*Employees of Regional Offices by Sex and Group Level*

No	Kantor Wilayah Regional Offices	Jenis Kelamin Sex			Golongan Group Level				
		Pria Male	Wanita Female	Jumlah Total	I	II	III	IV	Jumlah Total
1	Aceh	5,875	9,328	15,203	71	6,453	7,522	1,157	15,203
2	Sumatera Utara	3,987	5,871	9,858	11	2,692	6,353	802	9,858
3	Sumatera Barat	3,016	4,147	7,163	13	1,540	4,750	860	7,163
4	Riau	1,873	1,814	3,687	5	837	2,316	529	3,687
5	Jambi	2,272	2,522	4,794	-	1,284	2,714	796	4,794
6	Sumatera Selatan	2,230	2,481	4,711	9	1,289	2,596	817	4,711
7	Bengkulu	1,365	1,454	2,819	1	514	1,766	538	2,819
8	Lampung	2,681	2,715	5,396	9	1,077	3,567	743	5,396
9	Bangka Belitung	547	472	1,019	-	278	666	75	1,019
10	Kepulauan Riau	569	434	1,003	5	238	654	106	1,003
11	DKI Jakarta	6,907	5,861	12,768	48	3,329	8,088	1,303	12,768
12	Jawa Barat	14,930	10,124	25,054	60	5,205	15,573	4,216	25,054
13	Jawa Tengah	16,222	11,485	27,707	42	10,287	12,865	4,513	27,707
14	DI Yogyakarta	2,482	2,174	4,656	10	747	2,741	1,158	4,656
15	Jawa Timur	15,863	9,240	25,103	21	8,108	13,496	3,478	25,103
16	Banten	3,221	2,724	5,945	3	1,471	3,803	668	5,945
17	Bali	1,085	958	2,043	2	397	1,346	298	2,043
18	Nusa Tenggara Barat	2,245	1,427	3,672	1	819	2,539	313	3,672
19	Nusa Tenggara Timur	1,658	1,245	2,903	5	1,106	1,613	179	2,903
20	Kalimantan Barat	1,880	1,474	3,354	9	1,432	1,641	272	3,354
21	Kalimantan Tengah	1,608	1,593	3,201	-	1,102	1,821	278	3,201
22	Kalimantan Selatan	3,734	3,981	7,715	17	1,915	4,921	862	7,715
23	Kalimantan Timur	1,589	1,244	2,833	-	715	1,796	322	2,833
24	Sulawesi Utara	807	931	1,738	1	533	1,062	142	1,738
25	Sulawesi Tengah	1,551	1,364	2,915	2	817	1,793	303	2,915
26	Sulawesi Selatan	3,392	4,641	8,033	4	2,838	4,044	1,147	8,033
27	Sulawesi Tenggara	1,470	1,184	2,654	2	709	1,561	382	2,654
28	Gorontalo	595	898	1,493	-	342	1,027	124	1,493
29	Sulawesi Barat	1,071	431	1,502	1	787	634	80	1,502
30	Maluku	1,062	1,168	2,230	5	1,123	975	127	2,230
31	Maluku Utara	648	764	1,412	-	391	903	118	1,412
32	Papua	947	664	1,611	-	433	1,114	64	1,611
33	Papua Barat	533	390	923	240	535	74	74	923
<b>Jumlah Total</b>		<b>109,915</b>	<b>97,203</b>	<b>207,118</b>	<b>597</b>	<b>61,343</b>	<b>118,334</b>	<b>26,844</b>	<b>207,118</b>
<b>Persentase Percentage</b>		<b>53.07%</b>	<b>46.93%</b>	<b>100%</b>	<b>0.29%</b>	<b>29.62%</b>	<b>57.13%</b>	<b>12.96%</b>	<b>100%</b>

Sumber: Biro Kepegawaian kondisi per tanggal 31 Desember 2009  
Source: Personnel Bureau on Dec 31, 2009

**Tabel (Table) 45**  
**Pegawai pada Universitas dan Institut Agama Negeri Menurut Jenis Kelamin dan Golongan**  
*Employees of National Religion Universities and Institutes by Sex and Group Level*

No	Universitas dan Institut Agama Negeri <i>National Religion Universities and Institutes</i>	Jenis Kelamin <i>Sex</i>			Golongan <i>Group Level</i>				
		Pria <i>Male</i>	Wanita <i>Female</i>	Jumlah <i>Total</i>	I	II	III	IV	Jumlah <i>Total</i>
1	UIN Syarif Hidayatullah	780	419	1,199	28	87	834	250	1,199
2	UIN Sunan Gunung Djati	696	197	893	1	37	523	332	893
3	UIN Sunan Kalijaga	596	297	893	4	109	605	175	893
4	UIN Malang	256	123	379	1	37	289	52	379
5	UIN Alauddin	416	211	627	39	-	350	238	627
6	UIN Sultan Syarif Qasim	369	182	551	2	56	381	112	551
7	IAIN Ar-Raniry	466	184	650	9	69	452	120	650
8	IAIN Sumatera Utara	398	123	521	1	53	323	144	521
9	IAIN Imam Bonjol	339	211	550	9	53	336	152	550
10	IAIN Sulthan Thaha Saifuddin	312	117	429	-	38	266	125	429
11	IAIN Raden Fatah	298	151	449	3	47	257	142	449
12	IAIN Raden Intan	302	131	433	-	26	302	105	433
13	IAIN Walisongo	381	133	514	16	48	310	140	514
14	IAIN Sunan Ampel	487	179	666	15	40	423	188	666
15	IAIN Antasari	281	123	404	1	34	264	105	404
16	IAIN Mataram	192	51	243	-	15	179	49	243
17	IAIN Sultan Maulana Hasanuddin	173	69	242	3	17	176	46	242
18	IAIN Sultan Amai	120	46	166	2	18	118	28	166
19	IAIN Ambon	117	51	168	-	18	106	44	168
20	Institut Hindu Dharma Negeri Denpasar	128	68	196	1	15	127	53	196
<b>Jumlah <i>Total</i></b>		<b>7,107</b>	<b>3,066</b>	<b>10,173</b>	<b>135</b>	<b>817</b>	<b>6,621</b>	<b>2,600</b>	<b>10,173</b>
<b>Persentase <i>Percentage</i></b>		<b>69.86%</b>	<b>30.14%</b>	<b>100%</b>	<b>1.33%</b>	<b>8.03%</b>	<b>65.08%</b>	<b>25.56%</b>	<b>100%</b>

Sumber: Biro Kepegawaian kondisi per tanggal 31 Desember 2009

Source: Personnel Bureau on Dec 31, 2009

**Tabel (Table) 46**  
**Pegawai pada Perguruan Tinggi Agama Negeri Menurut Jenis Kelamin dan Golongan**  
*Employees of National Colleges of Religion Studies by Sex and Group Level*

No	Perguruan Tinggi Agama Negeri <i>National Colleges of Religion Studies</i>	Jenis Kelamin <i>Sex</i>			Golongan <i>Group Level</i>				
		Pria <i>Male</i>	Wanita <i>Female</i>	Jumlah <i>Total</i>	I	II	III	IV	Jumlah <i>Total</i>
1	STAIN Padang Sidempuan	95	42	137	-	13	101	23	137
2	STAIN Sjech Djamil Djambek	78	63	141	-	14	115	12	141
3	STAIN Batusangkar	82	73	155	1	18	122	14	155
4	STAIN Kerinci	83	41	124	-	11	89	24	124
5	STAIN Bengkulu	111	81	192	1	15	139	37	192
6	STAIN Curup	84	29	113	-	7	87	19	113
7	STAIN Juraisiwo Metro	79	48	127	1	15	88	23	127
8	STAIN Cirebon	231	63	294	-	19	173	102	294
9	STAIN Pekalongan	91	54	145	-	24	95	26	145
10	STAIN Surakarta	137	50	187	1	18	138	30	187
11	STAIN Kudus	98	43	141	1	18	110	12	141
12	STAIN Purwokerto	128	52	180	1	34	107	38	180
13	STAIN Salatiga	107	47	154	2	14	113	25	154
14	STAIN Pamekasan	89	18	107	-	15	76	16	107
15	STAIN Jember	111	36	147	-	15	96	36	147
16	STAIN Tulungagung	106	48	154	-	17	110	27	154
17	STAIN Ponorogo	101	43	144	4	12	110	18	144
18	STAIN Kediri	99	38	137	-	10	100	27	137
19	STAIN Pontianak	98	42	140	2	15	113	10	140
20	STAIN Palangkaraya	78	46	124	-	14	94	16	124
21	STAIN Samarinda	80	41	121	-	7	104	10	121
22	STAIN Manado	61	28	89	1	6	69	13	89
23	STAIN Datokarama Palu	132	57	189	1	12	120	56	189
24	STAIN Kendari	85	51	136	-	14	92	30	136
25	STAIN Palopo	90	46	136	-	12	103	21	136
26	STAIN Watampone	85	38	123	-	9	94	20	123
27	STAIN Pare-Pare	96	41	137	-	6	107	24	137
28	STAIN Ternate	99	47	146	-	19	109	18	146
29	STAIN Malikussaleh Lhokseumawe	48	26	74	-	11	63	-	74
30	STAIN Al-Falah Jayapura	36	12	48	-	4	43	1	48
31	STAIN SAS Bangka Belitung	28	13	41	-	2	36	3	41
32	STAIN Zawiyah Cot Kala Langsa Aceh	32	7	39	-	-	34	5	39
33	STAIN Sorong	10	15	25	-	-	24	1	25
34	STAKN Tarutung	54	47	101	-	10	86	5	101
35	STAKN Ambon	40	49	89	1	5	80	3	89
36	STAKN Sentani	48	42	90	-	15	75	-	90
37	STAKN Palangkaraya	13	17	30	-	2	22	6	30
38	STAKN Toraja	25	16	41	-	5	32	4	41
39	STAKN Manado	6	4	10	-	-	10	-	10
40	STAHN Gde Pudja Mataram	48	31	79	-	5	61	13	79
41	STAHN Tampung Penyang Palangkaraya	56	34	90	-	9	77	4	90
42	STABN Sriwijaya Tangerang	19	6	25	-	-	20	5	25
<b>Jumlah <i>Total</i></b>		<b>3,277</b>	<b>1,625</b>	<b>4,902</b>	<b>17</b>	<b>471</b>	<b>3,637</b>	<b>777</b>	<b>4,902</b>
<b>Persentase <i>Percentage</i></b>		<b>66.85%</b>	<b>33.15%</b>	<b>100%</b>	<b>0.35%</b>	<b>9.61%</b>	<b>74.19%</b>	<b>15.85%</b>	<b>100%</b>

Sumber: Biro Kepegawaian kondisi per tanggal 31 Desember 2009

Source: Personnel Bureau on Dec 31, 2009

**Tabel (Table) 47**  
**Pegawai pada Balai Litbang dan Balai Diklat Teknis Keagamaan Menurut Jenis Kelamin dan Golongan**  
*Employees of Center for Research & Development and Education & Training Offices by Sex and Group Level*

No	Unit Kerja <i>Institutions</i>	Jenis Kelamin <i>Sex</i>			Golongan <i>Group Level</i>				
		Pria <i>Male</i>	Wanita <i>Female</i>	Jumlah <i>Total</i>	I	II	III	IV	Jumlah <i>Total</i>
1	Balai Litbang Agama Jakarta <i>Jakarta Center for Research and Development</i>	25	20	45	-	8	22	15	45
2	Balai Litbang Agama Semarang <i>Semarang Center for Research and Development</i>	38	15	53	-	5	32	16	53
3	Balai Litbang Agama Makassar <i>Makassar Center for Research and Development</i>	35	11	46	-	4	36	6	46
4	Balai Diklat Keagamaan Medan <i>Medan Education and Training Offices</i>	36	17	53	-	8	39	6	53
5	Balai Diklat Keagamaan Padang <i>Padang Education and Training Offices</i>	42	21	63	-	6	39	18	63
6	Balai Diklat Keagamaan Palembang <i>Palembang Education and Training Offices</i>	43	22	65	-	5	42	18	65
7	Balai Diklat Keagamaan Jakarta <i>Jakarta Education and Training Offices</i>	40	18	58	1	2	44	11	58
8	Balai Diklat Keagamaan Bandung <i>Bandung Education and Training Offices</i>	59	32	91	-	8	66	17	91
9	Balai Diklat Keagamaan Semarang <i>Semarang Education and Training Offices</i>	54	28	82	-	6	46	30	82
10	Balai Diklat Keagamaan Surabaya <i>Surabaya Education and Training Offices</i>	57	20	77	-	-	58	19	77
11	Balai Diklat Keagamaan Banjarmasin <i>Banjarmasin Education and Training Offices</i>	47	17	64	-	7	42	15	64
12	Balai Diklat Keagamaan Manado <i>Manado Education and Training Offices</i>	27	22	49	-	5	36	8	49
13	Balai Diklat Keagamaan Makassar <i>Makassar Education and Training Offices</i>	35	26	61	-	2	46	13	61
14	Balai Diklat Keagamaan Denpasar <i>Denpasar Education and Training Offices</i>	25	27	52	-	4	39	9	52
15	Balai Diklat Keagamaan Ambon <i>Ambon Education and Training Offices</i>	38	16	54	1	7	44	2	54
<b>Jumlah Total</b>		<b>601</b>	<b>312</b>	<b>913</b>	<b>2</b>	<b>77</b>	<b>631</b>	<b>203</b>	<b>913</b>
<b>Persentase Percentage</b>		<b>65.83%</b>	<b>34.17%</b>	<b>100%</b>	<b>0.22%</b>	<b>8.43%</b>	<b>69.11%</b>	<b>22.23%</b>	<b>100%</b>

Sumber: Biro Kepegawaian kondisi per tanggal 31 Desember 2009  
*Source: Personnel Bureau on Dec 31, 2009*

**Tabel (Table) 48**  
**Pegawai pada Kantor Wilayah Menurut Kualifikasi Pendidikan**  
*Employees of Regional Offices by Educational Level*

No	Kantor Wilayah <i>Regional Offices</i>	Kualifikasi Pendidikan <i>Educational Qualification</i>							Jumlah <i>Total</i>
		SD <i>Primary School</i>	SLTP <i>Secondary High School</i>	SLTA <i>Senior High School</i>	Diploma	S1 <i>Graduate</i>	S2 <i>Post Graduate</i>	S3 <i>Doctor</i>	
1	Aceh	19	84	2,398	5,813	6,878	11	-	15,203
2	Sumatera Utara	12	68	1,716	2,747	5,271	43	1	9,858
3	Sumatera Barat	23	13	1,182	1,530	4,374	41	-	7,163
4	Riau	11	7	601	890	2,143	35	-	3,687
5	Jambi	3	4	620	1,126	2,946	95	-	4,794
6	Sumatera Selatan	11	37	823	1,322	2,484	34	-	4,711
7	Bengkulu	7	17	528	694	1,490	83	-	2,819
8	Lampung	10	21	851	1,152	3,282	80	-	5,396
9	Bangka Belitung	3	2	211	188	606	9	-	1,019
10	Kepulauan Riau	3	3	211	203	570	10	3	1,003
11	DKI Jakarta	10	60	1,715	3,194	7,610	178	1	12,768
12	Jawa Barat	59	138	3,642	6,086	14,830	299	-	25,054
13	Jawa Tengah	71	210	6,341	8,540	12,281	264	-	27,707
14	DI Yogyakarta	11	75	796	1,464	2,237	73	-	4,656
15	Jawa Timur	34	68	3,991	7,352	13,035	620	3	25,103
16	Banten	22	40	800	1,297	3,666	119	1	5,945
17	Bali	4	3	230	275	1,365	143	23	2,043
18	Nusa Tenggara Barat	3	10	567	800	2,261	31	-	3,672
19	Nusa Tenggara Timur	11	7	696	727	1,445	17	-	2,903
20	Kalimantan Barat	16	20	1,023	913	1,368	14	-	3,354
21	Kalimantan Tengah	4	7	620	960	1,598	12	-	3,201
22	Kalimantan Selatan	24	44	1,176	2,224	4,209	37	1	7,715
23	Kalimantan Timur	5	8	589	562	1,637	32	-	2,833
24	Sulawesi Utara	-	3	325	697	691	22	-	1,738
25	Sulawesi Tengah	12	4	526	719	1,625	28	1	2,915
26	Sulawesi Selatan	14	5	1,891	2,311	3,750	62	-	8,033
27	Sulawesi Tenggara	4	5	479	691	1,462	13	-	2,654
28	Gorontalo	-	-	155	229	895	214	-	1,493
29	Sulawesi Barat	2	1	374	484	626	15	-	1,502
30	Maluku	4	4	467	800	950	5	-	2,230
31	Maluku Utara	1	195	336	-	862	18	-	1,412
32	Papua	3	5	425	421	740	17	-	1,611
33	Papua Barat	1	2	298	233	381	8	-	923
<b>Jumlah Total</b>		<b>417</b>	<b>1,170</b>	<b>36,603</b>	<b>56,644</b>	<b>109,568</b>	<b>2,682</b>	<b>34</b>	<b>207,118</b>
<b>Persentase Percentage</b>		<b>0.20%</b>	<b>0.56%</b>	<b>17.67%</b>	<b>27.35%</b>	<b>52.90%</b>	<b>1.29%</b>	<b>0.02%</b>	<b>100%</b>

Sumber: Biro Kepegawaian kondisi per tanggal 31 Desember 2009

Source: Personnel Bureau on Dec 31, 2009

**Tabel (Table) 49**  
**Pegawai pada Universitas dan Institut Agama Islam Negeri Menurut Kualifikasi Pendidikan**  
*Employees of National Islamic Universities and Institutes by Educational Qualification*

No	Universitas dan Institut Agama Islam Negeri <i>National Islamic Universities and Institutes</i>	Kualifikasi Pendidikan <i>Educational Qualification</i>							Jumlah <i>Total</i>
		SD <i>Primary School</i>	SLTP <i>Secondary High School</i>	SLTA <i>Senior High School</i>	Diploma	S1 <i>Graduate</i>	S2 <i>Post Graduate</i>	S3 <i>Doctor</i>	
1	UIN Syarif Hidayatullah	23	13	125	23	221	666	128	1,199
2	UIN Sunan Gunung Djati	3	4	45	6	286	478	71	893
3	UIN Sunan Kalijaga	10	10	188	23	202	381	79	893
4	UIN Malang	-	1	34	3	55	243	43	379
5	UIN Alauddin	1	1	34	3	145	372	71	627
6	UIN Sultan Syarif Qasim	10	7	47	9	193	267	18	551
7	IAIN Ar-Raniry	14	7	70	7	310	223	19	650
8	IAIN Sumatera Utara	3	3	52	7	199	227	30	521
9	IAIN Imam Bonjol	7	3	68	19	215	217	21	550
10	IAIN Sulthan Thaha Saifuddin	4	1	38	5	190	175	16	429
11	IAIN Raden Fatah	6	7	63	10	253	105	5	449
12	IAIN Raden Intan	3	4	46	11	233	128	8	433
13	IAIN Walisongo	21	9	66	9	99	270	40	514
14	IAIN Sunan Ampel	14	8	36	3	148	395	62	666
15	IAIN Antasari	10	6	50	24	81	214	19	404
16	IAIN Mataram	-	1	13	65	145	12	7	243
17	IAIN Sultan Maulana Hasanuddin	-	3	9	1	68	154	7	242
18	IAIN Sultan Amai	1	1	17	1	54	85	7	166
19	IAIN Ambon	-	17	-	2	58	84	7	168
<b>Jumlah Total</b>		<b>130</b>	<b>106</b>	<b>1,001</b>	<b>231</b>	<b>3,155</b>	<b>4,696</b>	<b>658</b>	<b>9,977</b>
<b>Persentase Percentage</b>		<b>1.30%</b>	<b>1.06%</b>	<b>10.03%</b>	<b>2.32%</b>	<b>31.62%</b>	<b>47.07%</b>	<b>6.60%</b>	<b>100%</b>

Sumber: Biro Kepegawaian kondisi per tanggal 31 Desember 2009

Source: Personnel Bureau on Dec 31, 2009



**Tabel (Table) 50**  
**Pegawai pada Perguruan Tinggi Agama Menurut Kualifikasi Pendidikan**  
*Employees of National Colleges of Religion Studies by Educational Level*

No	Perguruan Tinggi Agama Negeri <i>National Colleges of Religion Studies</i>	Kualifikasi Pendidikan <i>Educational Qualification</i>							Jumlah <i>Total</i>
		SD <i>Primary School</i>	SLTP <i>Secondary High School</i>	SLTA <i>Senior High School</i>	Diploma	S1 <i>Graduate</i>	S2 <i>Post Graduate</i>	S3 <i>Doctor</i>	
1	STAIN Padang Sidempuan	-	-	9	2	76	47	3	137
2	STAIN Sjech Djamil Djambek	-	-	14	3	25	87	12	141
3	STAIN Batusangkar	1	-	13	4	43	87	7	155
4	STAIN Kerinci	-	-	9	3	68	42	2	124
5	STAIN Bengkulu	1	-	17	4	57	105	8	192
6	STAIN Curup	-	-	3	3	38	68	1	113
7	STAIN Juraisiwo Metro	1	1	8	2	41	66	8	127
8	STAIN Cirebon	1	-	12	1	58	194	28	294
9	STAIN Pekalongan	-	3	20	6	51	62	3	145
10	STAIN Surakarta	-	2	14	9	41	112	9	187
11	STAIN Kudus	1	-	16	4	38	78	4	141
12	STAIN Purwokerto	2	1	27	6	30	109	5	180
13	STAIN Salatiga	1	3	5	5	41	87	12	154
14	STAIN Pamekasan	-	-	14	2	42	48	1	107
15	STAIN Jember	-	-	15	3	61	68	-	147
16	STAIN Tulungagung	1	-	10	6	59	75	3	154
17	STAIN Ponorogo	3	1	10	2	30	87	11	144
18	STAIN Kediri	-	-	5	1	35	89	7	137
19	STAIN Pontianak	-	-	15	3	38	79	5	140
20	STAIN Palangkaraya	-	-	9	6	43	63	3	124
21	STAIN Samarinda	-	-	5	2	63	49	2	121
22	STAIN Manado	-	-	8	-	54	26	1	89
23	STAIN Datokarama Palu	-	1	12	1	35	132	8	189
24	STAIN Kendari	-	-	11	3	47	73	2	136
25	STAIN Palopo	-	-	11	4	56	62	3	136
26	STAIN Watampone	-	-	6	1	40	68	8	123
27	STAIN Pare-Pare	-	-	2	-	38	90	7	137
28	STAIN Ternate	-	-	17	2	84	43	-	146
29	STAIN Malikussaleh Lhokseumawe	-	-	8	3	46	17	-	74
30	STAIN Al-Falah Jayapura	-	-	5	1	34	8	-	48
31	STAIN SAS Bangka Belitung	-	-	1	1	19	20	-	41
32	STAIN Zawiyah Cot Kala Langsa Aceh	-	-	-	-	11	27	1	39
33	STAIN Sorong	-	-	-	-	14	10	1	25
34	STAKN Tarutung	-	-	9	4	77	11	-	101
35	STAKN Ambon	-	1	7	3	58	20	-	89
36	STAKN Sentani	1	-	12	4	67	6	-	90
37	STAKN Palangkaraya	-	-	-	3	25	2	-	30
38	STAKN Toraja	-	-	3	2	25	11	-	41
39	STAKN Manado	-	-	-	-	9	1	-	10
40	STAHN Gde Pudja Mataram	-	-	1	-	38	39	1	79
41	STAHN Tampung Penyang Palangkaraya	-	-	4	8	41	37	-	90
42	Institut Hindu Dharma Negeri Denpasar	1	-	11	2	69	105	8	196
43	STABN Sriwijaya Tangerang	25	-	-	-	-	18	7	50
<b>Jumlah Total</b>		<b>39</b>	<b>13</b>	<b>378</b>	<b>119</b>	<b>1,865</b>	<b>2,528</b>	<b>181</b>	<b>5,123</b>
<b>Persentase Percentage</b>		<b>0.76%</b>	<b>0.25%</b>	<b>7.38%</b>	<b>2.32%</b>	<b>36.40%</b>	<b>49.35%</b>	<b>3.53%</b>	<b>100%</b>

Sumber: Biro Kepegawaian kondisi per tanggal 31 Desember 2009

Source: Personnel Bureau on Dec 31, 2009

**Tabel (Table) 51**  
**Pegawai pada Balai Litbang dan Balai Diklat Teknis Keagamaan Menurut Kualifikasi Pendidikan**  
*Employees of Center for Research & Development of Religious Life Research and Education & Training Offices by Educational Level*

No	Unit Kerja <i>Institutions</i>	Kualifikasi Pendidikan <i>Educational Qualification</i>							Jumlah <i>Total</i>
		SD <i>Primary School</i>	SLTP <i>Secondary High School</i>	SLTA <i>Senior High School</i>	Diploma	S1 <i>Graduate</i>	S2 <i>Post Graduate</i>	S3 <i>Doctor</i>	
1	Balai Litbang Agama Jakarta <i>Jakarta Center for Research and Development</i>	-	-	6	-	28	10	1	45
2	Balai Litbang Agama Makassar <i>Makassar Center for Research and Development</i>	-	-	7	1	32	6	-	46
3	Balai Litbang Agama Semarang <i>Semarang Center for Research and Development</i>	2	-	6	-	29	16	-	53
4	Balai Diklat Keagamaan Denpasar <i>Denpasar Education and Training Offices</i>	-	-	6	-	42	4	-	52
5	Balai Diklat Keagamaan Padang <i>Padang Education and Training Offices</i>	-	-	9	1	35	18	-	63
6	Balai Diklat Teknis Keagamaan Ambon <i>Ambon Education and Training Offices</i>	-	-	7	47	-	-	-	54
7	Balai Diklat Teknis Keagamaan Bandung <i>Bandung Education and Training Offices</i>	3	1	8	-	49	29	1	91
8	Balai Diklat Teknis Keagamaan Banjarmasin <i>Banjarmasin Education and Training Offices</i>	2	-	7	1	43	11	-	64
9	Balai Diklat Teknis Keagamaan Jakarta <i>Jakarta Education and Training Offices</i>	-	2	12	-	30	14	-	58
10	Balai Diklat Teknis Keagamaan Makassar <i>Makassar Education and Training Offices</i>	-	-	5	1	38	16	1	61
11	Balai Diklat Teknis Keagamaan Manado <i>Padang Education and Training Offices</i>	-	-	9	-	32	8	-	49
12	Balai Diklat Teknis Keagamaan Medan <i>Medan Education and Training Offices</i>	-	-	10	-	39	4	-	53
13	Balai Diklat Teknis Keagamaan Palembang <i>Palembang Education and Training Offices</i>	1	2	6	2	38	15	1	65
14	Balai Diklat Teknis Keagamaan Semarang <i>Semarang Education and Training Offices</i>	-	1	8	1	41	31	-	82
15	Balai Diklat Teknis Keagamaan Surabaya <i>Surabaya Education and Training Offices</i>	-	-	1	-	41	33	2	77
<b>Jumlah Total</b>		<b>8</b>	<b>6</b>	<b>107</b>	<b>54</b>	<b>517</b>	<b>215</b>	<b>6</b>	<b>913</b>
<b>Persentase Percentage</b>		<b>0.88%</b>	<b>0.66%</b>	<b>11.72%</b>	<b>5.91%</b>	<b>56.63%</b>	<b>23.55%</b>	<b>0.66%</b>	<b>100%</b>

Sumber: Biro Kepegawaian kondisi per tanggal 31 Desember 2009  
 Source: Personnel Bureau on Dec 31, 2009

**Tabel (Table) 52**  
**Pegawai pada Balai Litbang dan Balai Diklat Teknis Keagamaan Menurut Agama**  
*Employees of Center for Research & Development of Religious Life Research and Education & Training Offices by Religion*

No	Unit Kerja Institutions	Agama Religion					Jumlah Total
		Islam Islam	Kristen Christian	Katolik Catholic	Hindu Hindus	Buddha Buddhist	
1	Balai Litbang Agama Jakarta <i>Jakarta Center for Research and Development</i>	45	-	-	-	-	45
2	Balai Litbang Agama Makassar <i>Makassar Center for Research and Development</i>	46	-	-	-	-	46
3	Balai Litbang Agama Semarang <i>Semarang Center for Research and Development</i>	53	-	-	-	-	53
4	Balai Diklat Keagamaan Denpasar <i>Denpasar Education and Training Offices</i>	52	-	-	-	-	52
5	Balai Diklat Keagamaan Padang <i>Padang Education and Training Offices</i>	63	-	-	-	-	63
6	Balai Diklat Teknis Keagamaan Ambon <i>Ambon Education and Training Offices</i>	54	-	-	-	-	54
7	Balai Diklat Teknis Keagamaan Bandung <i>Bandung Education and Training Offices</i>	91	-	-	-	-	91
8	Balai Diklat Teknis Keagamaan Banjarmasin <i>Banjarmasin Education and Training Offices</i>	64	-	-	-	-	64
9	Balai Diklat Teknis Keagamaan Jakarta <i>Jakarta Education and Training Offices</i>	58	-	-	-	-	58
10	Balai Diklat Teknis Keagamaan Makassar <i>Makassar Education and Training Offices</i>	61	-	-	-	-	61
11	Balai Diklat Teknis Keagamaan Manado <i>Padang Education and Training Offices</i>	49	-	-	-	-	49
12	Balai Diklat Teknis Keagamaan Medan <i>Medan Education and Training Offices</i>	53	-	-	-	-	53
13	Balai Diklat Teknis Keagamaan Palembang <i>Palembang Education and Training Offices</i>	65	-	-	-	-	65
14	Balai Diklat Teknis Keagamaan Semarang <i>Semarang Education and Training Offices</i>	82	-	-	-	-	82
15	Balai Diklat Teknis Keagamaan Surabaya <i>Surabaya Education and Training Offices</i>	77	-	-	-	-	77
<b>Jumlah Total</b>		<b>913</b>	<b>0</b>	<b>0</b>	<b>0</b>	<b>0</b>	<b>913</b>
<b>Persentase Percentage</b>		<b>100%</b>	<b>0%</b>	<b>0%</b>	<b>0%</b>	<b>0%</b>	<b>100%</b>

Sumber: Biro Kepegawaian kondisi per tanggal 31 Desember 2009  
 Source: Personnel Bureau on Dec 31, 2009

**Tabel (Table) 53**  
**Status Madrasah Tahun Pelajaran 2008/2009**  
**Madrasah's Status Academic Year 2008/2009**

No	Provinsi Province	Madrasah Ibtidaiyah			Madrasah Tsanawiyah			Madrasah Aliyah			Jumlah Total		
		Negeri Public	Swasta Private	Jumlah Total	Negeri Public	Swasta Private	Jumlah Total	Negeri Public	Swasta Private	Jumlah Total	Negeri Public	Swasta Private	Jumlah Total
1	Aceh	432	124	556	109	219	328	68	118	186	609	461	1,070
2	Sumatera Utara	125	517	642	59	807	866	40	366	406	224	1,690	1,914
3	Sumatera Barat	60	57	117	111	254	365	46	131	177	217	442	659
4	Riau	18	361	379	33	491	524	18	208	226	69	1,060	1,129
5	Jambi	35	182	217	58	250	308	28	129	157	121	561	682
6	Sumatera Selatan	36	434	470	33	359	392	20	151	171	89	944	1,033
7	Bengkulu	39	77	116	28	46	74	14	23	37	81	146	227
8	Lampung	51	676	727	24	538	562	17	199	216	92	1,413	1,505
9	Bangka Belitung	12	18	30	10	30	40	4	17	21	26	65	91
10	Kepulauan Riau	9	35	44	9	39	48	5	22	27	23	96	119
11	DKI Jakarta	21	434	455	26	186	212	17	63	80	64	683	747
12	Jawa Barat	87	3,031	3,118	151	1,727	1,878	73	622	695	311	5,380	5,691
13	Jawa Tengah	114	3,630	3,744	120	1,301	1,421	63	418	481	297	5,349	5,646
14	DI Yogyakarta	20	127	147	35	50	85	15	22	37	70	199	269
15	Jawa Timur	147	6,395	6,542	182	2,454	2,636	89	1,033	1,122	418	9,882	10,300
16	Banten	19	807	826	28	626	654	19	237	256	66	1,670	1,736
17	Bali	15	35	50	7	17	24	4	9	13	26	61	87
18	Nusa Tenggara Barat	25	619	644	24	609	633	17	301	318	66	1,529	1,595
19	Nusa Tenggara Timur	21	106	127	17	40	57	9	16	25	47	162	209
20	Kalimantan Barat	20	321	341	24	197	221	14	68	82	58	586	644
21	Kalimantan Tengah	35	224	259	20	107	127	11	41	52	66	372	438
22	Kalimantan Selatan	143	380	523	78	213	291	40	86	126	261	679	940
23	Kalimantan Timur	11	101	112	20	121	141	12	50	62	43	272	315
24	Sulawesi Utara	11	31	42	14	32	46	3	18	21	28	81	109
25	Sulawesi Tengah	20	138	158	28	209	237	11	108	119	59	455	514
26	Sulawesi Selatan	52	531	583	39	515	554	30	251	281	121	1,297	1,418
27	Sulawesi Tenggara	19	91	110	46	126	172	16	63	79	81	280	361
28	Gorontalo	6	70	76	10	49	59	6	26	32	22	145	167
29	Sulawesi Barat	6	110	116	6	90	96	4	37	41	16	237	253
30	Maluku	20	87	107	13	65	78	9	20	29	42	172	214
31	Maluku Utara	23	69	92	17	101	118	9	40	49	49	210	259
32	Papua	3	24	27	1	25	26	1	14	15	5	63	68
33	Papua Barat	7	20	27	4	15	19	3	6	9	14	41	55
<b>Jumlah Total</b>		<b>1,662</b>	<b>19,862</b>	<b>21,524</b>	<b>1,384</b>	<b>11,908</b>	<b>13,292</b>	<b>735</b>	<b>4,913</b>	<b>5,648</b>	<b>3,781</b>	<b>36,683</b>	<b>40,464</b>
<b>Persentase Percentage</b>		<b>7.72%</b>	<b>92.28%</b>	<b>100%</b>	<b>10.41%</b>	<b>89.59%</b>	<b>100%</b>	<b>13.01%</b>	<b>86.99%</b>	<b>100%</b>	<b>9.34%</b>	<b>90.66%</b>	<b>100%</b>

Sumber: Direktorat Jenderal Pendidikan Islam  
Source: Directorate General of Islamic Education

Tabel (Table) 54

Lembaga, Siswa, Rombongan Belajar dan Rasio pada Raudhatul Athfal (RA) Tahun Pelajaran 2008/2009  
*Raudhatul Athfal (RA) Institutions, Students, Classes and Ratio Academic Year 2008/2009*

No	Provinsi <i>Province</i>	Jumlah Lembaga <i>Number Institutions</i>	Murid <i>Students</i>			Rombongan Belajar <i>Classes</i>	Rasio Murid:Rombel <i>Students:Classes Ratio</i>
			Pria <i>Male</i>	Wanita <i>Female</i>	Jumlah <i>Total</i>		
1	Aceh	255	5,580	5,964	11,544	540	21
2	Sumatera Utara	1,000	22,420	23,864	46,284	5,060	9
3	Sumatera Barat	450	8,464	8,553	17,017	902	19
4	Riau	257	4,838	4,868	9,706	494	20
5	Jambi	203	3,694	3,782	7,476	397	19
6	Sumatera Selatan	284	5,827	6,203	12,030	1,278	9
7	Bengkulu	63	1,095	1,173	2,268	128	18
8	Lampung	429	7,478	8,627	16,105	831	19
9	Bangka Belitung	38	1,113	1,196	2,309	118	20
10	Kepulauan Riau	95	2,542	2,403	4,945	256	19
11	DKI Jakarta	772	16,885	16,672	33,557	4,032	8
12	Jawa Barat	3,181	59,225	60,542	119,767	7,359	16
13	Jawa Tengah	4,108	83,028	80,727	163,755	7,678	21
14	DI Yogyakarta	128	2,280	2,015	4,295	276	16
15	Jawa Timur	5,370	126,927	116,088	243,015	12,478	19
16	Banten	875	16,038	16,295	32,333	2,106	15
17	Bali	78	2,473	2,369	4,842	206	24
18	Nusa Tenggara Barat	199	4,507	5,063	9,570	404	24
19	Nusa Tenggara Timur	107	2,337	2,413	4,750	238	20
20	Kalimantan Barat	115	2,497	2,440	4,937	230	21
21	Kalimantan Tengah	123	3,554	3,432	6,986	466	15
22	Kalimantan Selatan	272	6,747	6,565	13,312	701	19
23	Kalimantan Timur	86	2,114	2,156	4,270	209	20
24	Sulawesi Utara	90	1,385	1,333	2,718	187	15
25	Sulawesi Tengah	174	3,478	3,718	7,196	359	20
26	Sulawesi Selatan	563	10,152	10,479	20,631	1,261	16
27	Sulawesi Tenggara	138	2,428	2,659	5,087	286	18
28	Gorontalo	35	688	717	1,405	86	16
29	Sulawesi Barat	90	1,792	1,942	3,734	172	22
30	Maluku	16	306	319	625	29	22
31	Maluku Utara	46	667	716	1,383	58	24
32	Papua	75	1,950	2,044	3,994	193	21
33	Papua Barat	47	1,062	1,139	2,201	89	25
<b>Jumlah Total</b>		<b>19,762</b>	<b>415,571</b>	<b>408,476</b>	<b>824,047</b>	<b>49,107</b>	<b>17</b>

Sumber: Direktorat Jenderal Pendidikan Islam

Source: Directorate General of Islamic Education

Tabel (Table) 55

Lembaga, Guru, Siswa dan Rombongan Belajar pada Madrasah Ibtidaiyah Tahun Pelajaran 2008/2009  
*Madrasah Ibtidaiyah Institutions, Teachers, Students and Classes Academic Year 2008/2009*

No	Provinsi Province	Jumlah Lembaga Number Institutions	Guru Teachers			Jumlah Siswa Students	Rombongan Belajar Classes
			PNS Civil Servant	Non-PNS Non Civil Servant	Jumlah Total		
1	Aceh	556	4,258	6,168	10,426	113,514	4,227
2	Sumatera Utara	642	1,333	4,352	5,685	95,656	4,083
3	Sumatera Barat	117	620	942	1,562	16,261	771
4	Riau	379	588	2,871	3,459	38,578	2,208
5	Jambi	217	764	1,468	2,232	12,353	949
6	Sumatera Selatan	470	815	4,513	5,328	64,064	2,961
7	Bengkulu	116	540	651	1,191	12,735	709
8	Lampung	727	984	5,819	6,803	93,138	4,325
9	Bangka Belitung	30	142	190	332	4,374	179
10	Kepulauan Riau	44	159	337	496	7,461	311
11	DKI Jakarta	455	831	4,749	5,580	89,162	3,460
12	Jawa Barat	3,118	4,621	26,250	30,871	504,366	20,657
13	Jawa Tengah	3,749	6,564	29,048	35,612	505,172	23,539
14	DI Yogyakarta	147	829	1,096	1,925	12,579	920
15	Jawa Timur	6,542	6,290	68,394	74,684	807,684	38,815
16	Banten	826	1,090	7,806	8,896	131,030	5,239
17	Bali	50	203	570	773	10,380	386
18	Nusa Tenggara Barat	644	879	5,958	6,837	75,959	3,699
19	Nusa Tenggara Timur	127	388	968	1,356	16,532	769
20	Kalimantan Barat	341	698	2,585	3,283	46,089	2,076
21	Kalimantan Tengah	259	622	1,639	2,261	33,862	1,598
22	Kalimantan Selatan	523	1,679	4,878	6,557	65,579	3,447
23	Kalimantan Timur	112	389	862	1,251	15,249	711
24	Sulawesi Utara	42	150	311	461	6,090	260
25	Sulawesi Tengah	158	501	884	1,385	14,291	776
26	Sulawesi Selatan	583	1,236	4,625	5,861	61,283	3,523
27	Sulawesi Tenggara	110	321	759	1,080	11,668	592
28	Gorontalo	76	255	508	763	7,903	426
29	Sulawesi Barat	116	156	1,094	1,250	10,656	625
30	Maluku	107	410	244	654	14,633	652
31	Maluku Utara	92	312	339	651	9,715	463
32	Papua	27	150	110	260	4,516	176
33	Papua Barat	27	95	125	220	3,695	144
<b>Jumlah Total</b>		<b>21,529</b>	<b>38,872</b>	<b>191,113</b>	<b>229,985</b>	<b>2,916,227</b>	<b>133,676</b>

Sumber: Direktorat Jenderal Pendidikan Islam

Source: Directorate General of Islamic Education

Tabel (Table) 56

Lembaga, Guru, Siswa dan Rombongan Belajar pada Madrasah Tsanawiyah Tahun Pelajaran 2008/2009  
*Madrasah Tsanawiyah Institutions, Teachers and Classes Academic Year 2008/2009*

No	Provinsi <i>Province</i>	Jumlah Lembaga <i>Number Institutions</i>	Guru <i>Teachers</i>			Jumlah Siswa <i>Students</i>	Rombongan Belajar <i>Classes</i>
			PNS Civil Servant	Non-PNS Non Civil Servant	Jumlah <i>Total</i>		
1	Aceh	328	2,525	4,920	7,445	68,648	2,031
2	Sumatera Utara	866	1,399	12,043	13,442	167,543	4,709
3	Sumatera Barat	365	1,942	5,441	7,383	65,161	2,023
4	Riau	524	1,158	6,260	7,418	67,148	2,346
5	Jambi	308	1,042	3,890	4,932	37,925	1,322
6	Sumatera Selatan	392	999	6,062	7,061	53,344	1,731
7	Bengkulu	74	513	741	1,254	9,205	328
8	Lampung	562	849	7,694	8,543	90,271	2,597
9	Bangka Belitung	40	125	439	564	5,402	184
10	Kepulauan Riau	48	188	459	647	5,951	207
11	DKI Jakarta	212	677	3,741	4,418	49,568	1,339
12	Jawa Barat	1,878	5,915	34,213	40,128	427,681	11,635
13	Jawa Tengah	1,421	5,270	27,922	33,192	375,972	10,095
14	DI Yogyakarta	85	1,119	1,161	2,280	19,867	644
15	Jawa Timur	2,636	6,224	43,920	50,144	481,339	13,839
16	Banten	654	1,659	10,525	12,184	143,224	3,905
17	Bali	24	136	343	479	3,597	127
18	Nusa Tenggara Barat	633	812	10,110	10,922	85,004	2,678
19	Nusa Tenggara Timur	57	227	462	689	7,655	282
20	Kalimantan Barat	221	384	2,576	2,960	25,657	869
21	Kalimantan Tengah	127	542	1,284	1,826	19,237	603
22	Kalimantan Selatan	291	1,463	4,362	5,825	55,469	1,801
23	Kalimantan Timur	141	450	1,780	2,230	19,244	665
24	Sulawesi Utara	46	212	401	613	5,994	182
25	Sulawesi Tengah	237	746	1,952	2,698	23,184	877
26	Sulawesi Selatan	554	1,665	7,149	8,814	62,457	2,270
27	Sulawesi Tenggara	172	828	2,043	2,871	18,774	686
28	Gorontalo	59	440	570	1,010	6,949	304
29	Sulawesi Barat	96	122	961	1,083	8,747	334
30	Maluku	78	346	276	622	10,124	326
31	Maluku Utara	118	383	1,032	1,415	12,363	421
32	Papua	26	65	306	371	1,662	78
33	Papua Barat	19	110	126	236	2,896	93
<b>Jumlah <i>Total</i></b>		<b>13,292</b>	<b>40,535</b>	<b>205,164</b>	<b>245,699</b>	<b>2,437,262</b>	<b>71,531</b>

Sumber: Direktorat Jenderal Pendidikan Islam

Source: Directorate General of Islamic Education

Tabel (Table) 57

Lembaga, Guru, Siswa dan Rombongan Belajar pada Madrasah Aliyah Tahun Pelajaran 2008/2009  
*Madrasah Aliyah Institutions, Teachers and Classes by Provinces Academic Year 2008/2009*

No	Provinsi Province	Jumlah Lembaga Number Institutions	Guru Teachers			Jumlah Siswa Students	Rombongan Belajar Classes
			PNS Civil Servant	Non-PNS Non Civil Servant	Jumlah Total		
1	Aceh	186	1,584	3,001	4,585	39,063	828
2	Sumatera Utara	406	944	5,596	6,540	62,189	815
3	Sumatera Barat	177	948	2,733	3,681	23,459	607
4	Riau	226	446	3,199	3,645	25,371	400
5	Jambi	157	488	2,144	2,632	17,786	383
6	Sumatera Selatan	171	624	2,939	3,563	21,308	394
7	Bengkulu	37	307	415	722	7,183	172
8	Lampung	216	487	3,183	3,670	30,842	457
9	Bangka Belitung	21	91	286	377	2,697	45
10	Kepulauan Riau	27	120	290	410	2,302	54
11	DKI Jakarta	80	338	1,064	1,402	15,963	291
12	Jawa Barat	695	2,573	10,984	13,557	103,938	1,633
13	Jawa Tengah	481	2,413	9,781	12,194	118,171	1,538
14	DI Yogyakarta	37	604	793	1,397	8,327	223
15	Jawa Timur	1,122	2,983	19,875	22,858	198,261	2,492
16	Banten	256	1,298	4,706	6,004	47,768	486
17	Bali	13	104	172	276	1,595	56
18	Nusa Tenggara Barat	318	549	6,930	7,479	46,622	519
19	Nusa Tenggara Timur	25	110	269	379	3,926	110
20	Kalimantan Barat	82	270	1,317	1,587	11,587	192
21	Kalimantan Tengah	52	263	591	854	7,941	150
22	Kalimantan Selatan	126	694	1,958	2,652	21,679	471
23	Kalimantan Timur	62	268	910	1,178	8,100	169
24	Sulawesi Utara	21	111	210	321	2,254	57
25	Sulawesi Tengah	119	391	1,444	1,835	9,833	212
26	Sulawesi Selatan	281	982	3,758	4,740	30,675	546
27	Sulawesi Tenggara	79	413	1,015	1,428	8,068	189
28	Gorontalo	32	287	301	588	4,040	103
29	Sulawesi Barat	41	77	524	601	4,197	72
30	Maluku	29	304	173	477	4,014	92
31	Maluku Utara	49	235	591	826	5,165	101
32	Papua	15	24	165	189	542	17
33	Papua Barat	9	70	76	146	968	35
<b>Jumlah Total</b>		<b>5,648</b>	<b>21,400</b>	<b>91,393</b>	<b>112,793</b>	<b>895,834</b>	<b>13,909</b>

Sumber: Direktorat Jenderal Pendidikan Islam

Source: Directorate General of Islamic Education



Tabel (Table) 58

Perkembangan Jumlah Siswa Madrasah Ibtidaiyah Tahun Pelajaran 2005/2006 s.d. 2008/2009  
*Growth of Madrasah Ibtidaiyah's Students Academic Year 2005/2006 to 2008/2009*

No	Provinsi Province	Tahun Pelajaran Academic Year			
		2005/2006	2006/2007	2007/2008	2008/2009
1	Aceh	118,744	116,740	112,827	113,514
2	Sumatera Utara	85,176	88,546	93,781	95,656
3	Sumatera Barat	15,211	16,344	15,421	16,261
4	Riau	32,747	35,330	36,705	38,578
5	Jambi	150,022	163,024	10,099	12,353
6	Sumatera Selatan	55,902	56,500	61,262	64,064
7	Bengkulu	13,189	13,153	12,306	12,735
8	Lampung	84,888	88,172	88,186	93,138
9	Bangka Belitung	4,591	4,591	4,037	4,374
10	Kepulauan Riau	5,968	6,031	7,062	7,461
11	DKI Jakarta	92,459	92,575	88,764	89,162
12	Jawa Barat	471,562	495,759	499,695	504,366
13	Jawa Tengah	501,876	499,039	504,461	505,172
14	DI Yogyakarta	11,472	11,783	12,261	12,579
15	Jawa Timur	858,869	798,294	799,521	807,684
16	Banten	140,987	99,264	135,038	131,030
17	Bali	8,537	9,562	9,576	10,380
18	Nusa Tenggara Barat	62,476	65,502	75,897	75,959
19	Nusa Tenggara Timur	15,018	16,299	15,568	16,532
20	Kalimantan Barat	36,206	42,880	43,942	46,089
21	Kalimantan Tengah	29,226	30,090	31,623	33,862
22	Kalimantan Selatan	72,097	70,267	65,950	65,579
23	Kalimantan Timur	13,991	14,367	14,448	15,249
24	Sulawesi Utara	4,614	5,308	5,839	6,090
25	Sulawesi Tengah	8,177	10,806	13,094	14,291
26	Sulawesi Selatan	54,122	57,431	58,465	61,283
27	Sulawesi Tenggara	8,723	8,562	10,193	11,668
28	Gorontalo	5,658	6,387	6,918	7,903
29	Sulawesi Barat	8,718	9,313	10,099	10,656
30	Maluku	12,206	12,449	12,224	14,633
31	Maluku Utara	6,948	6,913	8,514	9,715
32	Papua	3,343	3,650	3,895	4,516
33	Papua Barat	2,652	2,969	3,168	3,695
<b>Jumlah Total</b>		<b>2,996,375</b>	<b>2,957,900</b>	<b>2,870,839</b>	<b>2,916,227</b>

Sumber: Direktorat Jenderal Pendidikan Islam  
*Source: Directorate General of Islamic Education*

Tabel (Table) 59

Perkembangan Jumlah Siswa Madrasah Tsanawiyah Tahun Pelajaran 2005/2006 s.d. 2008/2009  
*Growth of Madrasah's Tsanawiyah Students Academic Year 2005/2006 to 2008/2009*

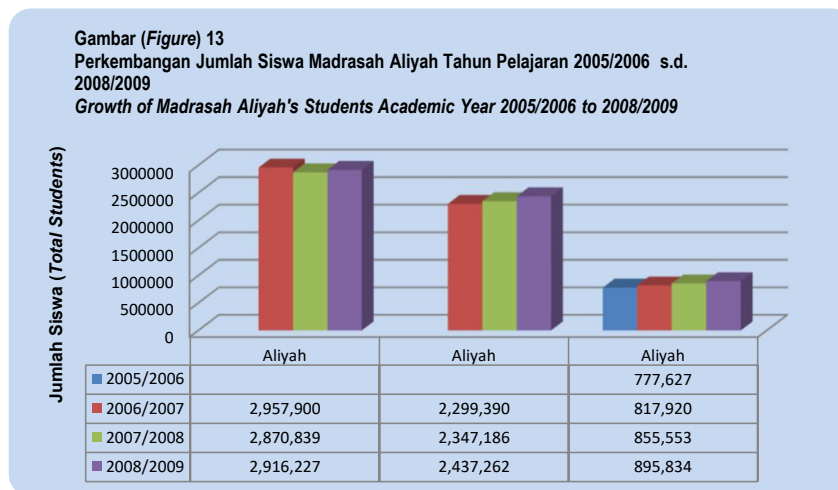
No	Provinsi <i>Province</i>	Tahun Pelajaran <i>Academic Year</i>			
		2005/2006	2006/2007	2007/2008	2008/2009
1	Aceh	67,076	65,214	67,006	68,648
2	Sumatera Utara	161,003	162,493	161,575	167,543
3	Sumatera Barat	61,358	60,720	61,592	65,161
4	Riau	60,861	64,298	64,427	67,148
5	Jambi	34,885	36,059	36,366	37,925
6	Sumatera Selatan	46,578	46,285	50,248	53,344
7	Bengkulu	11,066	9,464	8,788	9,205
8	Lampung	78,603	81,283	81,661	90,271
9	Bangka Belitung	5,375	5,374	5,598	5,402
10	Kepulauan Riau	5,083	5,355	5,799	5,951
11	DKI Jakarta	45,762	46,621	48,144	49,568
12	Jawa Barat	387,011	414,116	423,598	427,681
13	Jawa Tengah	348,216	361,173	374,372	375,972
14	DI Yogyakarta	18,195	18,581	19,357	19,867
15	Jawa Timur	433,946	445,778	438,415	481,339
16	Banten	133,715	138,187	145,498	143,224
17	Bali	2,742	2,877	3,221	3,597
18	Nusa Tenggara Barat	79,315	83,209	84,442	85,004
19	Nusa Tenggara Timur	5,728	6,395	6,025	7,655
20	Kalimantan Barat	25,229	24,880	24,738	25,657
21	Kalimantan Tengah	17,004	16,869	17,711	19,237
22	Kalimantan Selatan	51,662	53,609	54,151	55,469
23	Kalimantan Timur	16,741	17,931	20,899	19,244
24	Sulawesi Utara	3,949	3,870	5,485	5,994
25	Sulawesi Tengah	17,897	20,517	22,417	23,184
26	Sulawesi Selatan	54,726	59,551	60,014	62,457
27	Sulawesi Tenggara	15,704	15,482	17,606	18,774
28	Gorontalo	6,053	6,208	6,741	6,949
29	Sulawesi Barat	7,008	5,950	7,878	8,747
30	Maluku	7,685	7,791	8,307	10,124
31	Maluku Utara	8,470	9,718	11,054	12,363
32	Papua	1,310	1,352	1,478	1,662
33	Papua Barat	2,003	2,180	2,575	2,896
<b>Jumlah <i>Total</i></b>		<b>2,221,959</b>	<b>2,299,390</b>	<b>2,347,186</b>	<b>2,437,262</b>

Sumber: Direktorat Jenderal Pendidikan Islam  
*Source: Directorate General of Islamic Education*

**Tabel (Table) 60**  
**Perkembangan Jumlah Siswa Madrasah Aliyah Tahun Pelajaran 2005/2006 s.d. 2008/2009**  
*Growth of Madrasah Aliyah's Students Academic Year 2005/2006 to 2008/2009*

No	Provinsi Province	Tahun Pelajaran Academic Year			
		2005/2006	2006/2007	2007/2008	2008/2009
1	Aceh	38,142	38,778	39,972	39,063
2	Sumatera Utara	55,504	58,824	60,289	62,189
3	Sumatera Barat	21,901	24,134	23,598	23,459
4	Riau	21,325	23,178	24,193	25,371
5	Jambi	15,596	16,837	17,775	17,786
6	Sumatera Selatan	21,014	21,516	23,964	21,308
7	Bengkulu	6,950	6,817	6,426	7,183
8	Lampung	26,678	28,248	28,844	30,842
9	Kep. Bangka Belitung	2,249	2,249	2,516	2,697
10	Kepulauan Riau	1,922	1,908	2,205	2,302
11	DKI Jakarta	12,839	13,107	13,587	15,963
12	Jawa Barat	93,871	96,725	100,374	103,938
13	Jawa Tengah	104,176	109,511	112,533	118,171
14	DI Yogyakarta	8,638	8,831	9,812	8,327
15	Jawa Timur	167,698	175,095	182,239	198,261
16	Banten	32,118	32,884	37,576	47,768
17	Bali	1,486	1,641	1,859	1,595
18	Nusa Tenggara Barat	40,164	43,604	48,452	46,622
19	Nusa Tenggara Timur	3,199	3,495	3,812	3,926
20	Kalimantan Barat	9,768	11,250	11,225	11,587
21	Kalimantan Tengah	6,700	6,968	7,887	7,941
22	Kalimantan Selatan	19,839	20,781	22,483	21,679
23	Kalimantan Timur	7,537	7,854	7,629	8,100
24	Sulawesi Utara	1,406	1,680	1,978	2,254
25	Sulawesi Tengah	8,124	9,372	9,892	9,833
26	Sulawesi Selatan	26,813	29,160	29,004	30,675
27	Sulawesi Tenggara	7,274	7,737	7,378	8,068
28	Gorontalo	2,697	3,249	3,839	4,040
29	Sulawesi Barat	3,225	3,443	4,006	4,197
30	Maluku	3,560	3,597	4,016	4,014
31	Maluku Utara	4,051	4,088	4,783	5,165
32	Papua	468	546	482	542
33	Papua Barat	695	813	925	968
<b>Jumlah Total</b>		<b>777,627</b>	<b>817,920</b>	<b>855,553</b>	<b>895,834</b>

Sumber: Direktorat Jenderal Pendidikan Islam  
 Source: Directorate General of Islamic Education



**Tabel (Table) 61**  
**Guru Madrasah Ibtidaiyah Menurut Kualifikasi Pendidikan Tahun Pelajaran 2008/2009**  
**Madrasah Ibtidaiyah's Teachers by Educational Background Academic Year 2008/2009**

No	Provinsi Province	Kualifikasi Pendidikan Educational Qualification							
		≤ SLTA ≤ Senior High School	D1 Diploma 1	D2 Diploma 2	D3 Diploma 3	D4 Diploma 4	S1 Graduate	≥ S2 Post Graduate	Jumlah Total
1	Aceh	1,622	25	5,880	208	5	2,679	7	10,426
2	Sumatera Utara	1,436	70	1,558	293	67	2,251	10	5,685
3	Sumatera Barat	237	4	623	118	-	573	7	1,562
4	Riau	1,877	67	947	94	4	469	1	3,459
5	Jambi	601	94	861	60	1	613	2	2,232
6	Sumatera Selatan	2,707	311	954	283	-	1,062	11	5,328
7	Bengkulu	422	4	484	24	-	251	6	1,191
8	Lampung	3,366	404	1,436	291	-	1,305	1	6,803
9	Bangka Belitung	93	9	134	43	-	53	-	332
10	Kepulauan Riau	132	4	161	22	-	177	-	496
11	DKI Jakarta	599	377	862	286	29	3,374	53	5,580
12	Jawa Barat	2,180	1,228	13,600	950	10	12,890	13	30,871
13	Jawa Tengah	8,918	412	16,255	566	1,265	8,119	77	35,612
14	DI Yogyakarta	432	8	809	51	-	615	10	1,925
15	Jawa Timur	32,706	952	18,064	695	-	21,965	302	74,684
16	Banten	3,154	209	617	885	1,205	2,219	607	8,896
17	Bali	161	3	241	96	2	261	9	773
18	Nusa Tenggara Barat	3,308	444	1,139	577	-	1,369	-	6,837
19	Nusa Tenggara Timur	797	1	319	34	19	186	-	1,356
20	Kalimantan Barat	2,108	40	698	61	1	374	1	3,283
21	Kalimantan Tengah	1,119	4	607	15	-	516	-	2,261
22	Kalimantan Selatan	2,158	187	2,184	65	48	1,902	13	6,557
23	Kalimantan Timur	438	18	322	41	30	398	4	1,251
24	Sulawesi Utara	190	5	122	13	-	131	-	461
25	Sulawesi Tengah	457	-	362	274	-	292	-	1,385
26	Sulawesi Selatan	1,199	29	2,519	200	6	1,901	7	5,861
27	Sulawesi Tenggara	378	61	417	13	-	210	1	1,080
28	Gorontalo	339	23	133	35	101	132	-	763
29	Sulawesi Barat	448	6	519	6	7	263	1	1,250
30	Maluku	192	3	328	17	-	111	3	654
31	Maluku Utara	148	-	348	5	-	150	-	651
32	Papua	56	6	108	11	-	79	-	260
33	Papua Barat	61	-	70	7	-	82	-	220
<b>Jumlah Total</b>		<b>74,039</b>	<b>5,008</b>	<b>73,681</b>	<b>6,339</b>	<b>2,800</b>	<b>66,972</b>	<b>1,146</b>	<b>229,985</b>
<b>Persentase Percentage</b>		<b>32.19%</b>	<b>2.18%</b>	<b>32.04%</b>	<b>2.76%</b>	<b>1.22%</b>	<b>29.12%</b>	<b>0.50%</b>	<b>100%</b>

Sumber: Direktorat Jenderal Pendidikan Islam

Source: Directorate General of Islamic Education

**Tabel (Table) 62**  
**Guru Madrasah Tsanawiyah Menurut Kualifikasi Pendidikan Tahun Pelajaran 2008/2009**  
**Madrasah Tsanawiyah's Teachers by Educational Background Academic Year 2008/2009**

No	Provinsi Province	KUALIFIKASI PENDIDIKAN Educational Qualification							Jumlah Total
		≤ SLTA ≤ Senior High School	D1 Diploma 1	D2 Diploma 2	D3 Diploma 3	D4 Diploma 4	S1 Graduate	≥ S2 Post Graduate	
1	Aceh	1,212	15	854	374	-	4,963	27	7,445
2	Sumatera Utara	2,731	263	1,114	642	464	8,179	49	13,442
3	Sumatera Barat	663	94	313	885	5	5,376	47	7,383
4	Riau	1,939	454	656	621	24	3,638	86	7,418
5	Jambi	1,091	206	531	344	15	2,706	39	4,932
6	Sumatera Selatan	2,634	97	641	337	72	3,245	35	7,061
7	Bengkulu	223	4	78	98	1	834	16	1,254
8	Lampung	2,850	174	1,084	602	31	3,778	24	8,543
9	Bangka Belitung	159	3	93	62	-	247	-	564
10	Kepulauan Riau	123	5	55	90	-	372	2	647
11	DKI Jakarta	474	357	593	258	27	2,663	46	4,418
12	Jawa Barat	1,794	157	8,200	212	684	28,668	413	40,128
13	Jawa Tengah	5,979	363	6,001	2,333	1,929	16,146	441	33,192
14	DI Yogyakarta	229	27	59	240	14	1,625	86	2,280
15	Jawa Timur	11,870	463	4,051	1,455	-	31,161	1,144	50,144
16	Banten	4,693	177	413	930	164	5,509	298	12,184
17	Bali	69	6	23	2	-	371	8	479
18	Nusa Tenggara Barat	2,525	89	1,142	1,014	-	6,152	-	10,922
19	Nusa Tenggara Timur	172	10	83	41	11	360	12	689
20	Kalimantan Barat	1,102	36	345	152	103	1,217	5	2,960
21	Kalimantan Tengah	502	8	205	59	-	1,048	4	1,826
22	Kalimantan Selatan	1,289	51	349	233	34	3,829	40	5,825
23	Kalimantan Timur	550	35	153	107	37	1,315	33	2,230
24	Sulawesi Utara	119	18	34	41	-	386	15	613
25	Sulawesi Tengah	650	10	354	73	-	1,593	18	2,698
26	Sulawesi Selatan	874	95	1,238	457	4	6,041	105	8,814
27	Sulawesi Tenggara	491	4	278	162	-	1,926	10	2,871
28	Gorontalo	252	38	60	59	3	583	15	1,010
29	Sulawesi Barat	245	7	147	52	4	621	7	1,083
30	Maluku	52	-	166	39	-	365	-	622
31	Maluku Utara	210	5	354	21	-	822	3	1,415
32	Papua	46	2	16	36	-	258	13	371
33	Papua Barat	23	4	19	25	-	163	2	236
<b>Jumlah Total</b>		<b>47,835</b>	<b>3,277</b>	<b>29,702</b>	<b>12,056</b>	<b>3,626</b>	<b>146,160</b>	<b>3,043</b>	<b>245,699</b>
<b>Persentase Percentage</b>		<b>19.47%</b>	<b>1.33%</b>	<b>12.09%</b>	<b>4.91%</b>	<b>1.48%</b>	<b>59.49%</b>	<b>1.24%</b>	<b>100%</b>

Sumber: Direktorat Jenderal Pendidikan Islam  
Source: Directorate General of Islamic Education

**Tabel (Table) 63**  
**Guru Madrasah Aliyah Menurut Kualifikasi Pendidikan Tahun Pelajaran 2008/2009**  
*Madrasah Aliyah's Teachers by Educational Background Academic Year 2008/2009*

No	Provinsi Province	KUALIFIKASI PENDIDIKAN Educational Qualification							
		≤ SLTA ≤ Senior High School	D1 Diploma 1	D2 Diploma 2	D3 Diploma 3	D4 Diploma 4	S1 Graduate	≥ S2 Post Graduate	Jumlah Total
1	Aceh	588	7	143	244	-	3,547	56	4,585
2	Sumatera Utara	727	58	181	278	366	4,855	75	6,540
3	Sumatera Barat	259	30	81	350	-	2,906	55	3,681
4	Riau	492	36	271	341	113	2,327	65	3,645
5	Jambi	376	61	164	97	-	1,888	46	2,632
6	Sumatera Selatan	685	47	165	141	25	2,439	61	3,563
7	Bengkulu	55	39	14	30	-	558	26	722
8	Lampung	518	53	423	365	54	2,233	24	3,670
9	Bangka Belitung	73	3	36	28	-	237	-	377
10	Kepulauan Riau	50	4	21	37	-	295	3	410
11	DKI Jakarta	66	25	44	158	40	1,017	52	1,402
12	Jawa Barat	818	339	1,513	185	1,198	9,012	492	13,557
13	Jawa Tengah	1,620	108	461	519	991	8,127	368	12,194
14	DI Yogyakarta	110	3	13	61	1	1,108	101	1,397
15	Jawa Timur	3,156	306	904	530	-	17,170	792	22,858
16	Banten	1,023	110	618	275	371	3,429	178	6,004
17	Bali	32	-	5	3	-	228	8	276
18	Nusa Tenggara Barat	-	-	-	1,794	-	5,678	7	7,479
19	Nusa Tenggara Timur	41	1	15	21	-	293	8	379
20	Kalimantan Barat	248	17	163	128	19	1,007	5	1,587
21	Kalimantan Tengah	162	12	43	19	-	604	14	854
22	Kalimantan Selatan	357	11	100	109	77	1,951	47	2,652
23	Kalimantan Timur	153	13	33	57	48	849	25	1,178
24	Sulawesi Utara	36	4	8	12	1	251	9	321
25	Sulawesi Tengah	75	18	68	82	-	1,577	15	1,835
26	Sulawesi Selatan	264	22	335	185	6	3,761	167	4,740
27	Sulawesi Tenggara	92	4	132	26	-	1,133	41	1,428
28	Gorontalo	84	8	16	28	8	428	16	588
29	Sulawesi Barat	87	-	38	5	-	465	6	601
30	Maluku	109	3	55	33	-	272	5	477
31	Maluku Utara	41	1	58	23	-	691	12	826
32	Papua	13	-	2	8	-	160	6	189
33	Papua Barat	5	-	5	6	-	122	8	146
<b>Jumlah Total</b>		<b>12,415</b>	<b>1,343</b>	<b>6,128</b>	<b>6,178</b>	<b>3,318</b>	<b>80,618</b>	<b>2,793</b>	<b>112,793</b>
<b>Persentase Percentage</b>		<b>11.01%</b>	<b>1.19%</b>	<b>5.43%</b>	<b>5.48%</b>	<b>2.94%</b>	<b>71.47%</b>	<b>2.48%</b>	<b>100%</b>

Sumber: Direktorat Jenderal Pendidikan Islam  
Source: Directorate General of Islamic Education

**Tabel (Table) 64**  
**Guru Madrasah Ibtidaiyah Berdasarkan Status Kepegawaian dan Rasio Terhadap Siswa Tahun Pelajaran 2008/2009**  
*Teachers of Madrasah Ibtidaiyah based on Employment Status and Ratio to Students Academic Year 2008/2009*

No	Provinsi Province	Siswa Students	Guru Teacher			Rasio Siswa:Guru Students:Teachers Ratio		
			PNS Civil Servant	Non-PNS Non-Civil Servants	Jumlah Total	PNS Civil Servant	Non-PNS Non-Civil Servants	Jumlah Total
1	Aceh	113,514	4,258	6,168	10,426	27	18	11
2	Sumatera Utara	95,656	1,333	4,352	5,685	72	22	17
3	Sumatera Barat	16,261	620	942	1,562	26	17	10
4	Riau	38,578	588	2,871	3,459	66	13	11
5	Jambi	12,353	764	1,468	2,232	16	8	6
6	Sumatera Selatan	64,064	815	4,513	5,328	79	14	12
7	Bengkulu	12,735	540	651	1,191	24	20	11
8	Lampung	93,138	984	5,819	6,803	95	16	14
9	Bangka Belitung	4,374	142	190	332	31	23	13
10	Kepulauan Riau	7,461	159	337	496	47	22	15
11	DKI Jakarta	89,162	831	4,749	5,580	107	19	16
12	Jawa Barat	504,366	4,621	26,250	30,871	109	19	16
13	Jawa Tengah	505,172	6,564	29,048	35,612	77	17	14
14	DI Yogyakarta	12,579	829	1,096	1,925	15	11	7
15	Jawa Timur	807,684	6,290	68,394	74,684	128	12	11
16	Banten	131,030	1,090	7,806	8,896	120	17	15
17	Bali	10,380	203	570	773	51	18	13
18	Nusa Tenggara Barat	75,959	879	5,958	6,837	86	13	11
19	Nusa Tenggara Timur	16,532	388	968	1,356	43	17	12
20	Kalimantan Barat	46,089	698	2,585	3,283	66	18	14
21	Kalimantan Tengah	33,862	622	1,639	2,261	54	21	15
22	Kalimantan Selatan	65,579	1,679	4,878	6,557	39	13	10
23	Kalimantan Timur	15,249	389	862	1,251	39	18	12
24	Sulawesi Utara	6,090	150	311	461	41	20	13
25	Sulawesi Tengah	14,291	501	884	1,385	29	16	10
26	Sulawesi Selatan	61,283	1,236	4,625	5,861	50	13	10
27	Sulawesi Tenggara	11,668	321	759	1,080	36	15	11
28	Gorontalo	7,903	255	508	763	31	16	10
29	Sulawesi Barat	10,656	156	1,094	1,250	68	10	9
30	Maluku	14,633	410	244	654	36	60	22
31	Maluku Utara	9,715	312	339	651	31	29	15
32	Papua	4,516	150	110	260	30	41	17
33	Papua Barat	3,695	95	125	220	39	30	17
<b>Jumlah Total</b>		<b>2,916,227</b>	<b>38,872</b>	<b>191,113</b>	<b>229,985</b>	<b>1,807</b>	<b>636</b>	<b>421</b>

Sumber: Direktorat Jenderal Pendidikan Islam  
Source: Directorate General of Islamic Education

**Tabel (Table) 65**  
**Guru Madrasah Tsanawiyah Berdasarkan Status Kepegawaian dan Rasio Terhadap Siswa Tahun Pelajaran 2008/2009**  
*Teachers of Madrasah Tsanawiyah based on Employment Status and Ratio to Students Academic Year 2008/2009*

No	Provinsi Province	Siswa Students	Guru Teacher			Rasio Siswa:Guru Students:Teachers Ratio		
			PNS Civil Servant	Non-PNS Non-Civil Servants	Jumlah Total	PNS Civil Servant	Non-PNS Non-Civil Servants	Jumlah Total
1	Aceh	68,648	2,525	4,920	7,445	27	14	9
2	Sumatera Utara	167,543	1,399	12,043	13,442	120	14	12
3	Sumatera Barat	65,161	1,942	5,441	7,383	34	12	9
4	Riau	67,148	1,158	6,260	7,418	58	11	9
5	Jambi	37,925	1,042	3,890	4,932	36	10	8
6	Sumatera Selatan	53,344	999	6,062	7,061	53	9	8
7	Bengkulu	9,205	513	741	1,254	18	12	7
8	Lampung	90,271	849	7,694	8,543	106	12	11
9	Bangka Belitung	5,402	125	439	564	43	12	10
10	Kepulauan Riau	5,951	188	459	647	32	13	9
11	DKI Jakarta	49,568	677	3,741	4,418	73	13	11
12	Jawa Barat	427,681	5,915	34,213	40,128	72	13	11
13	Jawa Tengah	375,972	5,270	27,922	33,192	71	13	11
14	DI Yogyakarta	19,867	1,119	1,161	2,280	18	17	9
15	Jawa Timur	481,339	6,224	43,920	50,144	77	11	10
16	Banten	143,224	1,659	10,525	12,184	86	14	12
17	Bali	3,597	136	343	479	26	10	8
18	Nusa Tenggara Barat	85,004	812	10,110	10,922	105	8	8
19	Nusa Tenggara Timur	7,655	227	462	689	34	17	11
20	Kalimantan Barat	25,657	384	2,576	2,960	67	10	9
21	Kalimantan Tengah	19,237	542	1,284	1,826	35	15	11
22	Kalimantan Selatan	55,469	1,463	4,362	5,825	38	13	10
23	Kalimantan Timur	19,244	450	1,780	2,230	43	11	9
24	Sulawesi Utara	5,994	212	401	613	28	15	10
25	Sulawesi Tengah	23,184	746	1,952	2,698	31	12	9
26	Sulawesi Selatan	62,457	1,665	7,149	8,814	38	9	7
27	Sulawesi Tenggara	18,774	828	2,043	2,871	23	9	7
28	Gorontalo	6,949	440	570	1,010	16	12	7
29	Sulawesi Barat	8,747	122	961	1,083	72	9	8
30	Maluku	10,124	346	276	622	29	37	16
31	Maluku Utara	12,363	383	1,032	1,415	32	12	9
32	Papua	1,662	65	306	371	26	5	4
33	Papua Barat	2,896	110	126	236	26	23	12
<b>Jumlah Total</b>		<b>2,437,262</b>	<b>40,535</b>	<b>205,164</b>	<b>245,699</b>	<b>1,594</b>	<b>426</b>	<b>307</b>

Sumber: Direktorat Jenderal Pendidikan Islam  
Source: Directorate General of Islamic Education



**Tabel (Table) 66**  
**Guru Madrasah Aliyah Berdasarkan Status Kepegawaian dan Rasio Terhadap Siswa Tahun Pelajaran 2008/2009**  
*Teachers of Madrasah Aliyah based on Employment Status and Ratio to Students Academic Year 2008/2009*

No	Provinsi Province	Siswa Students	Guru Teacher			Rasio Siswa:Guru Students:Teachers Ratio		
			PNS Civil Servant	Non-PNS Non-Civil Servants	Jumlah Total	PNS Civil Servant	Non-PNS Non-Civil Servants	Jumlah Total
1	Aceh	39,063	1,584	3,001	4,585	25	13	9
2	Sumatera Utara	62,189	944	5,596	6,540	66	11	10
3	Sumatera Barat	23,459	948	2,733	3,681	25	9	6
4	Riau	25,371	446	3,199	3,645	57	8	7
5	Jambi	17,786	488	2,144	2,632	36	8	7
6	Sumatera Selatan	21,308	624	2,939	3,563	34	7	6
7	Bengkulu	7,183	307	415	722	23	17	10
8	Lampung	30,842	487	3,183	3,670	63	10	8
9	Bangka Belitung	2,697	91	286	377	30	9	7
10	Kepulauan Riau	2,302	120	290	410	19	8	6
11	DKI Jakarta	15,963	338	1,064	1,402	47	15	11
12	Jawa Barat	103,938	2,573	10,984	13,557	40	9	8
13	Jawa Tengah	118,171	2,413	9,781	12,194	49	12	10
14	DI Yogyakarta	8,327	604	793	1,397	14	11	6
15	Jawa Timur	198,261	2,983	19,875	22,858	66	10	9
16	Banten	47,768	1,298	4,706	6,004	37	10	8
17	Bali	1,595	104	172	276	15	9	6
18	Nusa Tenggara Barat	46,622	549	6,930	7,479	85	7	6
19	Nusa Tenggara Timur	3,926	110	269	379	36	15	10
20	Kalimantan Barat	11,587	270	1,317	1,587	43	9	7
21	Kalimantan Tengah	7,941	263	591	854	30	13	9
22	Kalimantan Selatan	21,679	694	1,958	2,652	31	11	8
23	Kalimantan Timur	8,100	268	910	1,178	30	9	7
24	Sulawesi Utara	2,254	111	210	321	20	11	7
25	Sulawesi Tengah	9,833	391	1,444	1,835	25	7	5
26	Sulawesi Selatan	30,675	982	3,758	4,740	31	8	6
27	Sulawesi Tenggara	8,068	413	1,015	1,428	20	8	6
28	Gorontalo	4,040	287	301	588	14	13	7
29	Sulawesi Barat	4,197	77	524	601	55	8	7
30	Maluku	4,014	304	173	477	13	23	8
31	Maluku Utara	5,165	235	591	826	22	9	6
32	Papua	542	24	165	189	23	3	3
33	Papua Barat	968	70	76	146	14	13	7
<b>Jumlah Total</b>		<b>895,834</b>	<b>21,400</b>	<b>91,393</b>	<b>112,793</b>	<b>1,139</b>	<b>344</b>	<b>243</b>

Sumber: Direktorat Jenderal Pendidikan Islam  
Source: Directorate General of Islamic Education

**Tabel (Table) 67**  
**Siswa Madrasah Menurut Jenis Kelamin Tahun Pelajaran 2008/2009**  
*Madrasah's Students by Sex Academic Year 2008/2009*

No	Provinsi Province	Madrasah Ibtidaiyah			Madrasah Tsanawiyah			Madrasah Aliyah		
		Pria Male	Wanita Female	Jumlah Total	Pria Male	Wanita Female	Jumlah Total	Pria Male	Wanita Female	Jumlah Total
1	Aceh	57,903	55,611	113,514	33,443	35,205	68,648	17,664	21,399	39,063
2	Sumatera Utara	48,779	46,877	95,656	80,575	86,968	167,543	26,087	36,102	62,189
3	Sumatera Barat	8,475	7,786	16,261	30,617	34,544	65,161	9,576	13,883	23,459
4	Riau	19,798	18,780	38,578	32,764	34,384	67,148	11,195	14,176	25,371
5	Jambi	6,509	5,844	12,353	18,203	19,722	37,925	8,169	9,617	17,786
6	Sumatera Selatan	32,725	31,339	64,064	25,927	27,417	53,344	10,758	10,550	21,308
7	Bengkulu	6,616	6,119	12,735	4,492	4,713	9,205	3,218	3,965	7,183
8	Lampung	49,608	43,530	93,138	46,997	43,274	90,271	13,990	16,852	30,842
9	Bangka Belitung	2,313	2,061	4,374	2,543	2,859	5,402	1,184	1,513	2,697
10	Kepulauan Riau	3,874	3,587	7,461	2,981	2,970	5,951	965	1,337	2,302
11	DKI Jakarta	45,232	43,930	89,162	23,870	25,698	49,568	7,028	8,935	15,963
12	Jawa Barat	255,966	248,400	504,366	210,539	217,142	427,681	48,912	55,026	103,938
13	Jawa Tengah	273,421	231,751	505,172	186,779	189,193	375,972	51,328	66,843	118,171
14	DI Yogyakarta	6,580	5,999	12,579	10,355	9,512	19,867	3,272	5,055	8,327
15	Jawa Timur	407,396	400,288	807,684	237,836	243,503	481,339	90,998	107,263	198,261
16	Banten	66,691	64,339	131,030	69,858	73,366	143,224	24,976	22,792	47,768
17	Bali	5,273	5,107	10,380	1,773	1,824	3,597	448	1,147	1,595
18	NTB	39,155	36,804	75,959	41,536	43,468	85,004	22,396	24,226	46,622
19	NTT	8,731	7,801	16,532	3,805	3,850	7,655	1,746	2,180	3,926
20	Kalimantan Barat	23,559	22,530	46,089	12,719	12,938	25,657	5,460	6,127	11,587
21	Kalimantan Tengah	17,196	16,666	33,862	8,979	10,258	19,237	3,451	4,490	7,941
22	Kalimantan Selatan	34,012	31,567	65,579	25,728	29,741	55,469	9,609	12,070	21,679
23	Kalimantan Timur	7,801	7,448	15,249	9,692	9,552	19,244	3,786	4,314	8,100
24	Sulawesi Utara	3,077	3,013	6,090	2,987	3,007	5,994	998	1,256	2,254
25	Sulawesi Tengah	7,332	6,959	14,291	11,561	11,623	23,184	4,687	5,146	9,833
26	Sulawesi Selatan	31,579	29,704	61,283	31,544	30,913	62,457	14,864	15,811	30,675
27	Sulawesi Tenggara	6,029	5,639	11,668	9,275	9,499	18,774	3,875	4,193	8,068
28	Gorontalo	4,018	3,885	7,903	3,344	3,605	6,949	1,810	2,230	4,040
29	Sulawesi Barat	5,486	5,170	10,656	4,495	4,252	8,747	2,225	1,972	4,197
30	Maluku	7,635	6,998	14,633	4,989	5,135	10,124	1,906	2,108	4,014
31	Maluku Utara	4,894	4,821	9,715	6,114	6,249	12,363	2,561	2,604	5,165
32	Papua	2,353	2,163	4,516	825	837	1,662	243	299	542
33	Papua Barat	1,847	1,848	3,695	1,417	1,479	2,896	416	552	968
<b>Jumlah Total</b>		<b>1,501,863</b>	<b>1,414,364</b>	<b>2,916,227</b>	<b>1,198,562</b>	<b>1,238,700</b>	<b>2,437,262</b>	<b>409,801</b>	<b>486,033</b>	<b>895,834</b>
<b>Persentase Percentage</b>		<b>51.50%</b>	<b>48.50%</b>	<b>100%</b>	<b>49.18%</b>	<b>50.82%</b>	<b>100%</b>	<b>45.75%</b>	<b>54.25%</b>	<b>100%</b>

Sumber: Direktorat Jenderal Pendidikan Islam  
Source: Directorate General of Islamic Education

Tabel (Table) 68

**Guru Madrasah Diniyah Menurut Kualifikasi Pendidikan Tahun Akademik 2008/2009**  
**Madrasah Diniyah's Teachers by Educational Background Academic Year 2008/2009**

No	Provinsi Province	KUALIFIKASI PENDIDIKAN Educational Qualification				Jumlah Total
		≤ SLTA Senior High School	Diploma	S1 Graduate	≥ S2 ≥ Post Graduate	
1	Aceh	2,275	595	785	2	3,657
2	Sumatera Utara	5,142	851	1,169	1	7,163
3	Sumatera Barat	3,324	1,294	1,935	13	6,566
4	Riau	7,243	4,995	2,384	99	14,721
5	Jambi	6,685	3,884	1,847	4	12,420
6	Sumatera Selatan	3,634	363	447	7	4,451
7	Bengkulu	1,050	178	205	1	1,434
8	Lampung	3,501	1,589	959	1	6,050
9	Bangka Belitung	377	93	57	-	527
10	Kepulauan Riau	1,218	528	288	-	2,034
11	DKI Jakarta	1,387	621	761	17	2,786
12	Jawa Barat	80,534	12,768	16,146	635	110,083
13	Jawa Tengah	49,351	12,148	5,653	1,924	69,076
14	DI Yogyakarta	1,515	250	605	50	2,420
15	Jawa Timur	86,210	12,683	12,517	1,003	112,413
16	Banten	11,906	3,352	1,717	46	17,021
17	Bali	392	249	185	2	828
18	Nusa Tenggara Barat	2,907	1,428	1,231	-	5,566
19	Nusa Tenggara Timur	157	10	64	2	233
20	Kalimantan Barat	950	211	151	2	1,314
21	Kalimantan Tengah	729	78	80	-	887
22	Kalimantan Selatan	2,110	160	385	-	2,655
23	Kalimantan Timur	689	122	139	1	951
24	Sulawesi Utara	64	-	187	-	251
25	Sulawesi Tengah	800	197	108	2	1,107
26	Sulawesi Selatan	794	497	1,019	91	2,401
27	Sulawesi Tenggara	326	218	382	3	929
28	Gorontalo	174	17	9	-	200
29	Sulawesi Barat	287	220	89	-	596
30	Maluku	119	132	90	-	341
31	Maluku Utara	88	58	57	-	203
32	Papua	173	12	118	-	303
33	Papua Barat	123	28	61	-	212
<b>Jumlah Total</b>		<b>276,234</b>	<b>59,829</b>	<b>51,830</b>	<b>3,906</b>	<b>391,799</b>
<b>Persentase Percentage</b>		<b>70.50%</b>	<b>15.27%</b>	<b>13.23%</b>	<b>1.00%</b>	<b>100%</b>

Sumber: Direktorat Jenderal Pendidikan Islam

Source: Directorate General of Islamic Education

**Tabel (Table) 69**  
**Santri Menurut Jenjang Pendidikan Tahun Akademik 2008/2009**  
**Moslem Students by Educational Level Academic Year 2008/2009**

No	Provinsi Province	Santri Moslem Students			
		Ula	Wustha	Ulya	Jumlah Total
1	Aceh	33,019	6,998	2,511	42,528
2	Sumatera Utara	152,156	-	-	152,156
3	Sumatera Barat	228,117	5,134	306	233,557
4	Riau	231,300	2,597	272	234,169
5	Jambi	113,617	2,579	703	116,899
6	Sumatera Selatan	26,809	11,169	3,875	41,853
7	Bengkulu	16,076	246	17	16,339
8	Lampung	53,642	15,344	10,101	79,087
9	Bangka Belitung	7,084	555	12	7,651
10	Kepulauan Riau	9,224	125	-	9,349
11	DKI Jakarta	25,921	-	-	25,921
12	Jawa Barat	1,399,616	30,973	7,219	1,437,808
13	Jawa Tengah	723,518	57,296	11,958	792,772
14	DI Yogyakarta	15,713	2,418	1,145	19,276
15	Jawa Timur	936,007	149,856	39,707	1,125,570
16	Banten	281,168	-	-	281,168
17	Bali	6,721	644	-	7,365
18	Nusa Tenggara Barat	42,594	13,933	5,320	61,847
19	Nusa Tenggara Timur	1,551	1,121	-	2,672
20	Kalimantan Barat	15,194	1,511	420	17,125
21	Kalimantan Tengah	11,404	1,205	224	12,833
22	Kalimantan Selatan	34,313	2,577	265	37,155
23	Kalimantan Timur	9,363	829	302	10,494
24	Sulawesi Utara	4,993	-	-	4,993
25	Sulawesi Tengah	23,911	315	36	24,262
26	Sulawesi Selatan	33,847	3,572	1,201	38,620
27	Sulawesi Tenggara	6,473	3,703	138	10,314
28	Gorontalo	1,835	103	99	2,037
29	Sulawesi Barat	5,358	531	-	5,889
30	Maluku	1,670	524	-	2,194
31	Maluku Utara	4,350	-	30	4,380
32	Papua	3,812	245	-	4,057
33	Papua Barat	1,605	100	32	1,737
<b>Jumlah Total</b>		<b>4,461,981</b>	<b>316,203</b>	<b>85,893</b>	<b>4,864,077</b>
<b>Persentase Percentage</b>		<b>91.73%</b>	<b>6.50%</b>	<b>1.77%</b>	<b>100%</b>

Sumber: Direktorat Jenderal Pendidikan Islam  
Source: Directorate General of Islamic Education

**Tabel (Table ) 70**  
**Lembaga Penyelenggara dan Santri Program Wajar Dikdas Tahun Pelajaran 2008/2009**  
**Institutions and Wajar Dikdas Moslem Students' Program Academic Year 2008/2009**

No	Provinsi Province	Jumlah Lembaga Penyelenggara Number of Institutions				Jumlah Santri Number of Moslem Students			
		Ula	Wustha	Ula & Wustha	Jumlah Total	Ula	Wustha	Ula & Wustha	Jumlah Total
1	Aceh	24	100	82	206	1,580	6,469	7,357	15,406
2	Sumatera Utara	1	42	1	44	41	6,176	63	6,280
3	Sumatera Barat	62	-	5	67	2,547	-	541	3,088
4	Riau	-	-	161	161	-	-	14,830	14,830
5	Jambi	9	67	60	136	754	8,808	10,929	20,491
6	Sumatera Selatan	8	13	87	108	427	903	12,477	13,807
7	Bengkulu	-	4	4	8	-	365	256	621
8	Lampung	6	63	81	150	222	3,732	10,457	14,411
9	Bangka Belitung	2	-	4	6	106	-	493	599
10	Kepulauan Riau	-	-	-	-	-	-	-	-
11	DKI Jakarta	1	3	16	20	15	694	1,303	2,012
12	Jawa Barat	21	774	351	1,146	2,326	44,182	34,149	80,657
13	Jawa Tengah	276	317	187	780	1,854	21,762	9,380	32,996
14	DI Yogyakarta	-	20	7	27	-	451	1,199	1,650
15	Jawa Timur	266	403	525	1,194	22,229	30,909	66,351	119,489
16	Banten	20	534	86	640	1,050	21,798	6,037	28,885
17	Bali	4	23	2	29	83	701	236	1,020
18	Nusa Tenggara Barat	21	21	43	85	1,464	825	5,251	7,540
19	Nusa Tenggara Timur	-	-	-	-	-	-	-	-
20	Kalimantan Barat	13	11	22	46	1,047	556	3,178	4,781
21	Kalimantan Tengah	28	12	13	53	2,031	1,070	1,389	4,490
22	Kalimantan Selatan	-	-	-	-	-	-	-	-
23	Kalimantan Timur	1	4	8	13	22	385	710	1,117
24	Sulawesi Utara	-	-	-	-	-	-	-	-
25	Sulawesi Tengah	2	17	63	82	19	833	4,882	5,734
26	Sulawesi Selatan	11	31	61	103	419	2,937	7,397	10,753
27	Sulawesi Tenggara	4	9	39	52	232	194	2,270	2,696
28	Gorontalo	3	-	3	6	58	-	162	220
29	Sulawesi Barat	7	4	18	29	268	173	1,481	1,922
30	Maluku	-	3	12	15	-	119	1,374	1,493
31	Maluku Utara	-	-	-	-	-	-	-	-
32	Papua	-	-	3	3	-	-	212	212
33	Papua Barat	1	-	1	2	17	-	149	166
<b>Jumlah Total</b>		<b>791</b>	<b>2,475</b>	<b>1,945</b>	<b>5,211</b>	<b>38,811</b>	<b>154,042</b>	<b>204,513</b>	<b>397,366</b>
<b>Persentase Percentage</b>		<b>15.18%</b>	<b>47.50%</b>	<b>37.32%</b>	<b>100%</b>	<b>9.77%</b>	<b>38.77%</b>	<b>51.47%</b>	<b>100%</b>

Sumber: Direktorat Jenderal Pendidikan Islam  
Source: Directorate General of Islamic Education

Tabel (Table) 71

Pengajar pada Lembaga Pendidikan Al-Qur'an Menurut Status Kepegawaian dan Kualifikasi Pendidikan Tahun Akademik 2008/2009  
*Al qur'an Educational Institutions Teacher by Employees Status and Educational Background Academic Year 2008/2009*

No	Provinsi Province	Jumlah Total	Status Kepegawaian Employees Status		Kualifikasi Pendidikan Educational Qualification		
			PNS Civil Servants	Non PNS Non Civil Servants	≤ SLTA ≤ Senior High Schools	PT Graduate	Lainnya Others
1	Aceh	30,374	1,743	28,631	24,381	3,648	2,345
2	Sumatera Utara	6,299	61	6,238	3,303	2,996	-
3	Sumatera Barat	17,824	38	17,786	12,785	3,785	1,254
4	Riau	3,682	17	3,665	1,553	1,884	245
5	Jambi	3,439	-	3,439	1,811	1,628	-
6	Sumatera Selatan	18,050	1,006	17,044	12,832	3,186	2,032
7	Bengkulu	5,396	484	4,912	3,317	1,439	640
8	Lampung	4,873	37	4,836	2,783	1,472	618
9	Bangka Belitung	3,981	153	3,828	2,680	963	338
10	Kepulauan Riau	8,872	810	8,062	5,254	2,813	805
11	DKI Jakarta	1,884	-	1,884	1,552	192	140
12	Jawa Barat	72,084	399	71,685	46,124	15,483	10,477
13	Jawa Tengah	97,054	1,140	95,914	66,956	7,974	22,124
14	DI Yogyakarta	27,601	495	27,106	16,063	9,017	2,521
15	Jawa Timur	206,551	3,851	202,700	151,055	35,191	20,305
16	Banten	7,595	57	7,538	5,256	1,170	1,169
17	Bali	1,071	-	1,071	664	336	71
18	Nusa Tenggara Barat	17,891	-	17,891	12,016	5,875	-
19	Nusa Tenggara Timur	993	140	853	751	212	30
20	Kalimantan Barat	5,493	306	5,187	3,939	514	1,040
21	Kalimantan Tengah	4,264	104	4,160	2,920	1,094	250
22	Kalimantan Selatan	18,242	9	18,233	8,544	9,698	-
23	Kalimantan Timur	18,275	2,391	15,884	7,243	8,408	2,624
24	Sulawesi Utara	989	87	902	563	237	189
25	Sulawesi Tengah	3,648	189	3,459	2,646	620	382
26	Sulawesi Selatan	23,979	959	23,020	11,496	8,622	3,861
27	Sulawesi Tenggara	8,903	1,236	7,667	1,742	7,151	10
28	Gorontalo	610	37	573	329	221	60
29	Sulawesi Barat	3,553	282	3,271	2,067	1,050	436
30	Maluku	2,336	305	2,031	1,760	417	159
31	Maluku Utara	2,032	227	1,805	1,424	471	137
32	Papua	1,005	134	871	744	232	29
33	Papua Barat	559	92	467	421	138	-
<b>Jumlah Total</b>		<b>629,402</b>	<b>16,789</b>	<b>612,613</b>	<b>416,974</b>	<b>138,137</b>	<b>74,291</b>
<b>Persentase Percentage</b>		<b>100%</b>	<b>2.67%</b>	<b>97.33%</b>	<b>66.25%</b>	<b>21.95%</b>	<b>11.80%</b>

Sumber: Direktorat Jenderal Pendidikan Islam

Source: Directorate General of Islamic Education

Tabel (Table) 72

**Guru Pendidikan Agama Islam pada Sekolah Menurut Tempat Bertugas Tahun Akademik 2008/2009**  
*Islamic Educational Teachers by School Level Academic Year 2008/2009*

No	Provinsi Province	Tempat Bertugas Location				Jumlah Total
		TK Kindergarten	SD Primary School	SMP Secondary School	SMA Senior High School	
1	Aceh	637	4,759	1,057	519	6,972
2	Sumatera Utara	531	5,064	1,119	824	7,538
3	Sumatera Barat	79	4,872	682	420	6,053
4	Riau	131	2,923	827	558	4,439
5	Jambi	8	2,212	327	237	2,784
6	Sumatera Selatan	93	3,773	997	523	5,386
7	Bengkulu	106	947	258	168	1,479
8	Lampung	1,238	2,431	776	412	4,857
9	Bangka Belitung	97	842	148	118	1,205
10	Kepulauan Riau	141	634	143	73	991
11	DKI Jakarta	1,848	1,814	802	445	4,909
12	Jawa Barat	5,715	21,308	2,815	1,987	31,825
13	Jawa Tengah	7,088	12,453	2,445	1,595	23,581
14	DI Yogyakarta	1,270	1,912	393	279	3,854
15	Jawa Timur	1,749	18,783	2,958	2,090	25,580
16	Banten	48	4,557	981	539	6,125
17	Bali	10	382	86	62	540
18	Nusa Tenggara Barat	37	3,580	723	453	4,793
19	Nusa Tenggara Timur	28	433	166	93	720
20	Kalimantan Barat	13	2,353	419	257	3,042
21	Kalimantan Tengah	180	663	206	93	1,142
22	Kalimantan Selatan	869	2,204	345	173	3,591
23	Kalimantan Timur	430	1,594	462	265	2,751
24	Sulawesi Utara	45	213	118	102	478
25	Sulawesi Tengah	450	1,470	239	124	2,283
26	Sulawesi Selatan	1,365	7,402	1,346	844	10,957
27	Sulawesi Tenggara	217	1,117	607	302	2,243
28	Gorontalo	62	568	195	51	876
29	Sulawesi Barat	262	575	230	59	1,126
30	Maluku	27	493	181	181	882
31	Maluku Utara	33	610	186	144	973
32	Papua	42	167	67	62	338
33	Papua Barat	39	249	70	33	391
<b>Jumlah Total</b>		<b>24,888</b>	<b>113,357</b>	<b>22,374</b>	<b>14,085</b>	<b>174,704</b>
<b>Persentase Percentage</b>		<b>14.25%</b>	<b>64.89%</b>	<b>12.81%</b>	<b>8.06%</b>	<b>100%</b>

Sumber: Direktorat Jenderal Pendidikan Islam

Source: Directorate General of Islamic Education

**Tabel (Table) 73**  
**Guru Pendidikan Agama Kristen pada Sekolah Menurut Tempat Bertugas Tahun Akademik 2008/2009**  
*Christian Educational Teachers by School Level Academic Year 2008/2009*

No	Provinsi Province	Tempat Bertugas Location				Jumlah Total
		TK Kindergarten	SD Primary School	SMP Secondary School	SMA Senior High School	
1	Acch	-	38	10	11	59
2	Sumatera Utara	-	4,071	1,169	953	6,193
3	Sumatera Barat	-	93	37	14	144
4	Riau	-	346	139	75	560
5	Jambi	-	21	44	120	185
6	Sumatera Selatan	-	96	58	58	212
7	Bengkulu	-	42	63	57	162
8	Lampung	-	172	92	42	306
9	Bangka Belitung	-	39	71	9	119
10	Kepulauan Riau	-	26	58	29	113
11	DKI Jakarta	-	535		256	791
12	Jawa Barat	-	110	54	57	221
13	Jawa Tengah	-	1,483	670	451	2,604
14	DI Yogyakarta	-	145	90	75	310
15	Jawa Timur	-	227	75	40	342
16	Banten	-	135	116	85	336
17	Bali	-	71	92	37	200
18	Nusa Tenggara Barat	-	30	15	16	61
19	Nusa Tenggara Timur	-	1,750	503	294	2,547
20	Kalimantan Barat	-	197	37	9	243
21	Kalimantan Tengah	-	480	118	79	677
22	Kalimantan Selatan	-	108	80	87	275
23	Kalimantan Timur	-	320	57	12	389
24	Sulawesi Utara	-	1,285	116	167	1,568
25	Sulawesi Tengah	-	460	73	44	577
26	Sulawesi Selatan	-	999	123	84	1,206
27	Sulawesi Tenggara	-	130	53	31	214
28	Gorontalo	-	55	11	7	73
29	Sulawesi Barat	-	97	8	5	110
30	Maluku	-	940	647	728	2,315
31	Maluku Utara	-	202	43	19	264
32	Papua	-	1,804	452	105	2,361
33	Papua Barat	-	244	38	15	297
<b>Jumlah Total</b>		-	<b>16,751</b>	<b>5,212</b>	<b>4,071</b>	<b>26,034</b>
<b>Persentase Percentage</b>		<b>0%</b>	<b>64.34%</b>	<b>20.02%</b>	<b>15.64%</b>	<b>100%</b>

Sumber: Direktorat Jenderal Pendidikan Islam  
*Source: Directorate General of Islamic Education*



Tabel (Table) 74

**Guru Pendidikan Agama Katolik pada Sekolah Menurut Tempat Bertugas Tahun Akademik 2008/2009**  
*Catholic Educational Teachers by School Level Academic Year 2008/2009*

No	Provinsi Province	Tempat Bertugas Location					Jumlah Total
		TK Kindergarten	SD Primary School	SMP Secondary School	SMA Senior High School	SMK Specialist High School	
1	Aceh	-	4	1	-	-	5
2	Sumatera Utara	-	853	75	19	3	950
3	Sumatera Barat	-	18	2	-	-	20
4	Riau	-	34	4	-	-	38
5	Jambi	-	34	1	9	-	44
6	Sumatera Selatan	-	31	3	3	1	38
7	Bengkulu	-	6	-	1	-	7
8	Lampung	-	138	53	34	14	239
9	Bangka Belitung	-	6	-	-	-	6
10	Kepulauan Riau	-	4	1	-	-	5
11	DKI Jakarta	-	36	17	15	-	68
12	Jawa Barat	-	78	4	-	-	82
13	Jawa Tengah	-	596	27	8	3	634
14	DI Yogyakarta	-	178	35	37	-	250
15	Jawa Timur	-	383	18	11	1	413
16	Banten	-	1	1	-	-	2
17	Bali	-	17	5	6	-	28
18	Nusa Tenggara Barat	-	-	3	1	-	4
19	Nusa Tenggara Timur	-	1,092	334	223	8	1,657
20	Kalimantan Barat	-	943	66	40	-	1,049
21	Kalimantan Tengah	-	50	7	12	8	77
22	Kalimantan Selatan	-	25	5	1	-	31
23	Kalimantan Timur	-	35	4	2	-	41
24	Sulawesi Utara	-	38	4	4	-	46
25	Sulawesi Tengah	-	40	4	2	-	46
26	Sulawesi Selatan	-	179	6	4	-	189
27	Sulawesi Tenggara	-	13	-	-	-	13
28	Gorontalo	-	35	24	13	-	72
29	Sulawesi Barat	-	6	1	2	-	9
30	Maluku	-	190	76	38	-	304
31	Maluku Utara	-	2	-	-	-	2
32	Papua	-	16	4	4	2	26
33	Papua Barat	-	145	32	13	4	194
<b>Jumlah Total</b>		-	5,226	817	502	44	6,589
<b>Persentase Percentage</b>		0%	79.31%	12.40%	7.62%	0.67%	100%

Sumber: Direktorat Jenderal Bimas Katolik

Source: Directorate General of Guidance for Catholic Society

Tabel (Table) 75

**Guru Pendidikan Agama Hindu pada Sekolah Menurut Tempat Bertugas Tahun Akademik 2008/2009**  
*Hindus Educational Teachers by School Level Academic Year 2008/2009*

No	Provinsi Province	Tempat Bertugas Location				Jumlah Total
		TK Kindergarten	SD Primary School	SMP Secondary School	SMA Senior High School	
1	Aceh	-	-	-	-	-
2	Sumatera Utara	-	22	1	1	24
3	Sumatera Barat	-	1	-	-	1
4	Riau	-	3	2	-	5
5	Jambi	-	2	-	1	3
6	Sumatera Selatan	-	27	2	1	30
7	Bengkulu	-	13	2	2	17
8	Lampung	-	126	19	3	148
9	Bangka Belitung	-	1	-	-	1
10	Kepulauan Riau	-	2	-	-	2
11	DKI Jakarta	-	18	4	1	23
12	Jawa Barat	-	18	1	1	20
13	Jawa Tengah	-	275	33	5	313
14	DI Yogyakarta	-	21	7	3	31
15	Jawa Timur	-	245	14	8	267
16	Banten	-	9	1	2	12
17	Bali	-	3,003	505	334	3,842
18	Nusa Tenggara Barat	-	69	13	12	94
19	Nusa Tenggara Timur	-	8	2	-	10
20	Kalimantan Barat	-	15	-	-	15
21	Kalimantan Tengah	-	271	48	22	341
22	Kalimantan Selatan	-	24	4	1	29
23	Kalimantan Timur	-	22	5	-	27
24	Sulawesi Utara	-	16	3	-	19
25	Sulawesi Tengah	-	91	6	5	102
26	Sulawesi Selatan	-	56	3	3	62
27	Sulawesi Tenggara	-	96	8	2	106
28	Gorontalo	-	5	2	-	7
29	Sulawesi Barat	-	24	3	2	29
30	Maluku	-	2	2	-	4
31	Maluku Utara	-	1	-	-	1
32	Papua	-	9	3	1	13
33	Papua Barat	-	8	1	1	10
<b>Jumlah Total</b>		-	4,503	694	411	5,608
<b>Persentase Percentage</b>		0.00%	85.95%	9.33%	4.73%	100%

Sumber: Direktorat Jenderal Bimas Hindu

Source: Directorate General of Guidance for Hindus Society

Tabel (Table) 76

**Guru Pendidikan Agama Buddha pada Sekolah Menurut Tempat Bertugas Tahun Akademik 2008/2009**  
*Buddha Educational Teachers School Level by Province Academic Year 2008/2009*

No	Provinsi Province	Tempat Bertugas Location				Jumlah Total
		TK Kindergarten	SD Primary School	SMP Secondary School	SMA Senior High School	
1	Aceh	-	-	-	-	-
2	Sumatera Utara	-	25	4	3	32
3	Sumatera Barat	-	-	-	-	-
4	Riau	-	36	5	3	44
5	Jambi	-	20	3	3	26
6	Sumatera Selatan	-	12	5	4	21
7	Bengkulu	-	8	-	-	8
8	Lampung	-	49	5	5	59
9	Bangka Belitung	-	15	1	5	21
10	Kepulauan Riau	-	58	1	6	65
11	DKI Jakarta	-	52	11	-	63
12	Jawa Barat	-	40	7	1	48
13	Jawa Tengah	-	131	11	3	145
14	DI Yogyakarta	-	8	4	1	13
15	Jawa Timur	-	70	10	4	84
16	Banten	-	47	4	4	55
17	Bali	-	25	2	1	28
18	Nusa Tenggara Barat	-	18	2	2	22
19	Nusa Tenggara Timur	-	-	-	-	-
20	Kalimantan Barat	-	42	6	3	51
21	Kalimantan Tengah	-	15	1	-	16
22	Kalimantan Selatan	-	15	2	-	17
23	Kalimantan Timur	-	16	4	5	25
24	Sulawesi Utara	-	2	-	-	2
25	Sulawesi Tengah	-	4	-	-	4
26	Sulawesi Selatan	-	5	-	-	5
27	Sulawesi Tenggara	-	3	-	1	4
28	Gorontalo	-	1	-	-	1
29	Sulawesi Barat	-	-	-	-	-
30	Maluku	-	-	-	-	-
31	Maluku Utara	-	-	-	-	-
32	Papua	-	5	1	-	6
33	Papua Barat	-	-	-	-	-
<b>Jumlah Total</b>		-	722	89	54	865
<b>Persentase Percentage</b>		0%	83.47%	10.29%	6.24%	100%

Sumber: Direktorat Jenderal Bimas Buddha

Source: Directorate General of Guidance for Buddhist Society

Tabel (Table) 77

**Guru Pendidikan Agama Islam pada Sekolah Menurut Kualifikasi Pendidikan Tahun Akademik 2008/2009**  
*Islamic Educational Teachers by Educational Background Academic Year 2008/2009*

No	Provinsi Province	Kualifikasi Pendidikan Educational Qualification				Jumlah
		≤ SLTA ≤ Senior High School	Diploma	S1 Graduate	≥ S2 ≥ Post Graduate	
1	Aceh	839	3,173	2,957	4	6,973
2	Sumatera Utara	1,138	2,486	3,823	91	7,538
3	Sumatera Barat	305	2,887	2,841	21	6,054
4	Riau	354	1,727	2,318	41	4,440
5	Jambi	226	1,387	1,161	9	2,783
6	Sumatera Selatan	687	2,428	2,262	9	5,386
7	Bengkulu	197	738	536	8	1,479
8	Lampung	400	1,094	3,290	73	4,857
9	Bangka Belitung	59	797	348	-	1,204
10	Kepulauan Riau	140	244	603	4	991
11	DKI Jakarta	119	1,591	3,112	86	4,908
12	Jawa Barat	3,679	10,521	17,440	184	31,824
13	Jawa Tengah	1,578	12,132	9,702	168	23,580
14	DI Yogyakarta	181	1,843	1,766	64	3,854
15	Jawa Timur	805	9,578	14,427	770	25,580
16	Banten	509	2,459	3,099	58	6,125
17	Bali	17	108	407	8	540
18	Nusa Tenggara Barat	590	2,509	1,679	15	4,793
19	Nusa Tenggara Timur	207	257	256	-	720
20	Kalimantan Barat	279	1,984	748	31	3,042
21	Kalimantan Tengah	230	513	399	-	1,142
22	Kalimantan Selatan	255	1,978	1,339	19	3,591
23	Kalimantan Timur	286	1,240	1,188	38	2,752
24	Sulawesi Utara	73	231	173	1	478
25	Sulawesi Tengah	200	1,166	908	9	2,283
26	Sulawesi Selatan	705	5,336	4,855	61	10,957
27	Sulawesi Tenggara	343	993	893	14	2,243
28	Gorontalo	293	269	292	23	877
29	Sulawesi Barat	52	580	491	3	1,126
30	Maluku	26	417	429	11	883
31	Maluku Utara	105	449	413	5	972
32	Papua	14	156	165	3	338
33	Papua Barat	96	128	166	1	391
<b>Jumlah Total</b>		<b>14,987</b>	<b>73,399</b>	<b>84,486</b>	<b>1,832</b>	<b>174,704</b>
<b>Persentase Percentage</b>		<b>8.58%</b>	<b>42.01%</b>	<b>48.36%</b>	<b>1.05%</b>	<b>100%</b>

Sumber: Direktorat Jenderal Pendidikan Islam  
 Source: Directorate General of Islamic Education

**Tabel (Table) 78**  
**Guru Pendidikan Agama Kristen pada Sekolah Menurut Kualifikasi Pendidikan Tahun Akademik 2008/2009**  
*Christian Educational Teachers by Educational Background Academic Year 2008/2009*

No	Provinsi Province	Kualifikasi Pendidikan Educational Qualification				Jumlah Total
		≤ Diploma I	Diploma II	Diploma III	≥ S1 Graduate	
1	Aceh	-	32	19	8	59
2	Sumatera Utara	-	843	707	1,921	3,471
3	Sumatera Barat	-	76	43	25	144
4	Riau	-	196	127	98	421
5	Jambi	-	115	48	22	185
6	Sumatera Selatan	-	25	45	108	178
7	Bengkulu	-	189	108	35	332
8	Lampung	9	7	32	46	94
9	Bangka Belitung	-	30	6	12	48
10	Kepulauan Riau	21	16	14	33	84
11	DKI Jakarta	-	375	520	425	1,320
12	Jawa Barat	-	128	61	43	232
13	Jawa Tengah	-	2,039	1,242	856	4,137
14	DI Yogyakarta	102	98	23	231	454
15	Jawa Timur	3	7	2	44	56
16	Banten	-	230	120	121	471
17	Bali	-	139	45	21	205
18	Nusa Tenggara Barat	-	-	1	4	5
19	Nusa Tenggara Timur	978	1,231	1,045	680	3,934
20	Kalimantan Barat	-	442	251	64	757
21	Kalimantan Tengah	67	362	105	108	642
22	Kalimantan Selatan	-	118	92	65	275
23	Kalimantan Timur	-	195	121	73	389
24	Sulawesi Utara	-	556	526	486	1,568
25	Sulawesi Tengah	-	319	156	127	602
26	Sulawesi Selatan	-	445	125	94	664
27	Sulawesi Tenggara	-	3	30	14	47
28	Gorontalo	93	14	14	23	144
29	Sulawesi Barat	78	46	11	30	165
30	Maluku	3	670	324	196	1,193
31	Maluku Utara	-	121	92	51	264
32	Papua	-	-	407	152	559
33	Papua Barat	151	154	61	273	639
<b>Jumlah Total</b>		<b>1,505</b>	<b>9,221</b>	<b>6,523</b>	<b>6,489</b>	<b>23,738</b>
<b>Persentase Percentage</b>		<b>6.34%</b>	<b>38.85%</b>	<b>27.48%</b>	<b>27.34%</b>	<b>100%</b>

Sumber: Direktorat Jenderal Bimas Kristen  
Source: Directorate General of Guidance for Christian Society

Tabel (Table) 79

**Guru Pendidikan Agama Katolik pada Sekolah Menurut Kualifikasi Pendidikan Tahun Akademik 2008/2009**  
**Catholic Educational Teachers by Educational Background Academic Year 2008/2009**

No	Provinsi Province	Kualifikasi Pendidikan Educational Qualification				Jumlah Total
		≤ Diploma I	Diploma II	Diploma III	≥ S1 Graduate	
1	Aceh	-	3	-	2	5
2	Sumatera Utara	375	342	125	108	950
3	Sumatera Barat	-	18	-	2	20
4	Riau	2	3	11	22	38
5	Jambi	-	34	1	9	44
6	Sumatera Selatan	2	14	6	16	38
7	Bengkulu	-	3	-	4	7
8	Lampung	48	137	9	45	239
9	Bangka Belitung	-	3	-	3	6
10	Kepulauan Riau	1	3	-	1	5
11	DKI Jakarta	6	15	11	36	68
12	Jawa Barat	2	44	2	34	82
13	Jawa Tengah	29	48	86	471	634
14	DI Yogyakarta	-	178	35	37	250
15	Jawa Timur	-	327	18	68	413
16	Banten	-	-	-	2	2
17	Bali	2	12	-	14	28
18	Nusa Tenggara Barat	-	-	-	4	4
19	Nusa Tenggara Timur	-	1,092	-	565	1,657
20	Kalimantan Barat	-	943	66	40	1,049
21	Kalimantan Tengah	-	49	3	25	77
22	Kalimantan Selatan	3	18	-	10	31
23	Kalimantan Timur	-	23	3	15	41
24	Sulawesi Utara	11	10	3	22	46
25	Sulawesi Tengah	5	34	-	7	46
26	Sulawesi Selatan	39	116	22	12	189
27	Sulawesi Tenggara	-	5	4	4	13
28	Gorontalo	15	28	9	20	72
29	Sulawesi Barat	-	1	5	3	9
30	Maluku	25	179	62	38	304
31	Maluku Utara	-	1	-	1	2
32	Papua	-	-	-	26	26
33	Papua Barat	35	123	8	28	194
<b>Jumlah Total</b>		<b>600</b>	<b>3,806</b>	<b>489</b>	<b>1,694</b>	<b>6,589</b>
<b>Persentase Percentage</b>		<b>9.11%</b>	<b>57.76%</b>	<b>7.42%</b>	<b>25.71%</b>	<b>100%</b>

Sumber: Direktorat Jenderal Bimas Katolik

Source: Directorate General of Guidance for Catholic Society

Tabel (Table) 80

Guru Pendidikan Agama Hindu pada Sekolah Menurut Kualifikasi Pendidikan Tahun Akademik 2008/2009  
*Hindus Educational Teachers by Educational Background Academic Year 2008/2009*

No	Provinsi Province	Kualifikasi Pendidikan Educational Qualification			Jumlah Total
		≤ SLTA ≤ Senior High School	Diploma	≥ S1 Graduate	
1	Aceh	-	-	-	-
2	Sumatera Utara	5	3	16	24
3	Sumatera Barat	1	-	-	1
4	Riau	2	1	2	5
5	Jambi	1	-	2	3
6	Sumatera Selatan	9	9	12	30
7	Bengkulu	2	9	6	17
8	Lampung	15	112	21	148
9	Bangka Belitung	-	1	-	1
10	Kepulauan Riau	-	1	1	2
11	DKI Jakarta	2	3	18	23
12	Jawa Barat	7	8	5	20
13	Jawa Tengah	114	120	79	313
14	DI Yogyakarta	7	11	13	31
15	Jawa Timur	15	174	78	267
16	Banten	2	-	10	12
17	Bali	877	1,128	1,837	3,842
18	Nusa Tenggara Barat	10	44	40	94
19	Nusa Tenggara Timur	4	2	4	10
20	Kalimantan Barat	1	12	2	15
21	Kalimantan Tengah	88	213	40	341
22	Kalimantan Selatan	3	14	12	29
23	Kalimantan Timur	6	13	8	27
24	Sulawesi Utara	3	8	8	19
25	Sulawesi Tengah	16	75	11	102
26	Sulawesi Selatan	14	42	6	62
27	Sulawesi Tenggara	9	82	15	106
28	Gorontalo	3	2	2	7
29	Sulawesi Barat	6	17	6	29
30	Maluku	1	1	2	4
31	Maluku Utara	-	-	1	1
32	Papua	3	7	3	13
33	Papua Barat	4	2	4	10
<b>Jumlah Total</b>		<b>1,230</b>	<b>2,114</b>	<b>2,264</b>	<b>5,608</b>
<b>Persentase Percentage</b>		<b>21.93%</b>	<b>37.70%</b>	<b>40.37%</b>	<b>100%</b>

Sumber: Direktorat Jenderal Bimas Hindu

Source: Directorate General of Guidance for Hindus Society

Tabel (Table) 81

Guru Pendidikan Agama Buddha pada Sekolah Menurut Kualifikasi Pendidikan Tahun Akademik 2008/2009  
*Buddha Educational Teachers by Educational Background Academic Year 2008/2009*

No	Provinsi Province	Kualifikasi Pendidikan Educational Qualification				Jumlah Total
		≤ Diploma I	Diploma II	Diploma III	≥ S1 Graduate	
1	Aceh	-	-	-	-	-
2	Sumatera Utara	1	5	2	24	32
3	Sumatera Barat	-	-	-	-	-
4	Riau	4	26	-	14	44
5	Jambi	4	11	5	6	26
6	Sumatera Selatan	8	2	3	8	21
7	Bengkulu	2	4	1	1	8
8	Lampung	6	36	9	8	59
9	Bangka Belitung	1	2	8	10	21
10	Kepulauan Riau	1	25	8	31	65
11	DKI Jakarta	-	12	-	51	63
12	Jawa Barat	-	27	-	21	48
13	Jawa Tengah	18	87	13	27	145
14	DI Yogyakarta	1	7	1	4	13
15	Jawa Timur	5	31	7	41	84
16	Banten	-	12	2	41	55
17	Bali	-	26	-	2	28
18	Nusa Tenggara Barat	4	13	-	5	22
19	Nusa Tenggara Timur	-	-	-	-	-
20	Kalimantan Barat	9	12	20	10	51
21	Kalimantan Tengah	2	11	-	3	16
22	Kalimantan Selatan	-	7	1	9	17
23	Kalimantan Timur	3	9	-	13	25
24	Sulawesi Utara	-	2	-	-	2
25	Sulawesi Tengah	1	2	1	-	4
26	Sulawesi Selatan	-	4	1	-	5
27	Sulawesi Tenggara	2	-	1	1	4
28	Gorontalo	-	-	-	1	1
29	Sulawesi Barat	-	-	-	-	-
30	Maluku	-	-	-	-	-
31	Maluku Utara	-	-	-	-	-
32	Papua	-	6	-	-	6
33	Papua Barat	-	-	-	-	-
<b>Jumlah Total</b>		<b>72</b>	<b>379</b>	<b>83</b>	<b>331</b>	<b>865</b>
<b>Persentase Percentage</b>		<b>8.32%</b>	<b>43.82%</b>	<b>9.60%</b>	<b>38.27%</b>	<b>100%</b>

Sumber: Direktorat Jenderal Bimas Buddha

Source: Directorate General of Guidance for Buddhist Society



**Tabel (Table) 82**  
**Pondok Pesantren Menurut Jenis Penyelenggaraannya Tahun Akademik 2009**  
*Faculties Within Islamic Boarding School Academic Year 2009*

No	Provinsi Province	Pondok Pesantren Islamic Boarding School			
		Salafiyah	Ashriyah	Kombinasi Combination	Jumlah Total
1	Aceh	543	115	419	1,077
2	Sumatera Utara	43	60	107	210
3	Sumatera Barat	112	41	67	220
4	Riau	83	54	24	161
5	Jambi	108	14	47	169
6	Sumatera Selatan	166	12	155	333
7	Bengkulu	23	25	15	63
8	Lampung	289	97	262	648
9	Bangka Belitung	15	3	20	38
10	Kepulauan Riau	3	3	26	32
11	DKI Jakarta	22	8	58	88
12	Jawa Barat	5,313	1,089	1,289	7,691
13	Jawa Tengah	2,457	344	918	3,719
14	DI Yogyakarta	177	18	99	294
15	Jawa Timur	2,125	509	2,391	5,025
16	Banten	1,559	249	706	2,514
17	Bali	55	-	57	112
18	Nusa Tenggara Barat	19	299	171	489
19	Nusa Tenggara Timur	3	3	18	24
20	Kalimantan Barat	47	-	147	194
21	Kalimantan Tengah	53	-	42	95
22	Kalimantan Selatan	77	93	85	255
23	Kalimantan Timur	37	28	63	128
24	Sulawesi Utara	2	-	17	19
25	Sulawesi Tengah	38	19	58	115
26	Sulawesi Selatan	47	49	131	227
27	Sulawesi Tenggara	18	6	71	95
28	Gorontalo	2	7	15	24
29	Sulawesi Barat	26	9	27	62
30	Maluku	8	1	8	17
31	Maluku Utara	-	1	16	17
32	Papua	5	1	22	28
33	Papua Barat	2	8	13	23
<b>Jumlah Total</b>		<b>13,477</b>	<b>3,165</b>	<b>7,564</b>	<b>24,206</b>
<b>Persentase Percentage</b>		<b>55.68%</b>	<b>13.08%</b>	<b>31.25%</b>	<b>100%</b>

Sumber: Direktorat Jenderal Pendidikan Islam  
Source: Directorate General of Islamic Education

**Tabel (Table) 83**  
**Santri pada Pondok Pesantren Menurut Jenis Kelamin Tahun 2009**  
*Islamic Boarding School Students by Sex Year 2009*

No	Provinsi <i>Province</i>	Jumlah <i>Total</i>	Jenis Kelamin <i>Sex</i>	
			Pria <i>Male</i>	Wanita <i>Female</i>
1	Aceh	259,312	143,076	116,236
2	Sumatera Utara	61,339	31,221	30,118
3	Sumatera Barat	25,536	15,300	10,236
4	Riau	28,542	14,654	13,888
5	Jambi	30,046	16,211	13,835
6	Sumatera Selatan	85,527	41,723	43,804
7	Bengkulu	10,224	4,873	5,351
8	Lampung	100,117	51,524	48,593
9	Bangka Belitung	7,329	3,744	3,585
10	Kepulauan Riau	3,665	2,106	1,559
11	DKI Jakarta	17,707	10,391	7,316
12	Jawa Barat	882,002	478,812	403,190
13	Jawa Tengah	483,462	257,935	225,527
14	DI Yogyakarta	27,967	15,781	12,186
15	Jawa Timur	965,646	512,753	452,893
16	Banten	228,132	124,792	103,340
17	Bali	8,442	4,308	4,134
18	Nusa Tenggara Barat	180,301	93,128	87,173
19	Nusa Tenggara Timur	2,028	1,124	904
20	Kalimantan Barat	30,654	16,709	13,945
21	Kalimantan Tengah	15,614	8,047	7,567
22	Kalimantan Selatan	87,331	50,719	36,612
23	Kalimantan Timur	18,312	9,844	8,468
24	Sulawesi Utara	2,564	1,361	1,203
25	Sulawesi Tengah	11,362	5,932	5,430
26	Sulawesi Selatan	42,873	21,690	21,183
27	Sulawesi Tenggara	7,499	3,856	3,643
28	Gorontalo	4,653	2,338	2,315
29	Sulawesi Barat	6,885	3,469	3,416
30	Maluku	4,123	2,207	1,916
31	Maluku Utara	3,904	1,976	1,928
32	Papua	2,716	1,389	1,327
33	Papua Barat	1,905	999	906
<b>Jumlah <i>Total</i></b>		<b>3,647,719</b>	<b>1,953,992</b>	<b>1,693,727</b>
<b>Persentase <i>Percentage</i></b>		<b>100%</b>	<b>53.57%</b>	<b>46.43%</b>

Sumber: Direktorat Jenderal Pendidikan Islam  
*Source: Directorate General of Islamic Education*

**Tabel (Table) 84**  
**Pengajar pada Pondok Pesantren Menurut Status Kepegawaian Tahun 2009**  
*Islamic Boarding School Teachers by Employees Status Year 2009*

No	Provinsi <i>Province</i>	Jumlah <i>Total</i>	Status Kepegawaian <i>Employees Status</i>	
			PNS <i>Civil Servants</i>	Non PNS <i>Non Civil Servants</i>
1	Aceh	33,984	163	33,821
2	Sumatera Utara	3,877	8	3,869
3	Sumatera Barat	4,066	69	3,997
4	Riau	436	-	436
5	Jambi	3,084	114	2,970
6	Sumatera Selatan	5,714	83	5,631
7	Bengkulu	1,456	96	1,360
8	Lampung	5,839	99	5,740
9	Bangka Belitung	73	16	57
10	Kepulauan Riau	365	-	365
11	DKI Jakarta	777	7	770
12	Jawa Barat	42,909	1,040	41,869
13	Jawa Tengah	48,694	1,412	47,282
14	DI Yogyakarta	3,077	98	2,979
15	Jawa Timur	76,526	747	75,779
16	Banten	16,405	-	16,405
17	Bali	915	-	915
18	Nusa Tenggara Barat	14,987	-	14,987
19	Nusa Tenggara Timur	259	25	234
20	Kalimantan Barat	1,378	-	1,378
21	Kalimantan Tengah	944	-	944
22	Kalimantan Selatan	1,389	146	1,243
23	Kalimantan Timur	2,098	-	2,098
24	Sulawesi Utara	276	124	152
25	Sulawesi Tengah	652	-	652
26	Sulawesi Selatan	5,371	464	4,907
27	Sulawesi Tenggara	374	-	374
28	Gorontalo	580	143	437
29	Sulawesi Barat	986	4	982
30	Maluku	407	-	407
31	Maluku Utara	415	-	415
32	Papua	224	38	186
33	Papua Barat	172	26	146
<b>Jumlah <i>Total</i></b>		<b>278,709</b>	<b>4,922</b>	<b>273,787</b>
<b>Persentase <i>Percentage</i></b>		<b>100%</b>	<b>1.77%</b>	<b>98.23%</b>

Sumber: Direktorat Jenderal Pendidikan Islam  
*Source: Directorate General of Islamic Education*

Tabel/ (Table) 85

Santri dan Tenaga Pengajar pada Lembaga Pendidikan Al-Qur'an Menurut Jenis Kelamin Tahun Akademik 2008/2009  
*Al qur'an Educational Institutions, Students and Teachers by Sex Academic Year 2008/2009*

No	Provinsi Province	Santri Students			Tenaga Pengajar Teachers		
		Pria Male	Wanita Female	Jumlah Total	Pria Male	Wanita Female	Jumlah Total
1	Aceh	153,234	165,723	318,957	12,545	14,523	27,068
2	Sumatera Utara	29,580	32,412	61,992	792	2,217	3,009
3	Sumatera Barat	131,320	150,573	281,893	7,558	6,320	13,878
4	Riau	48,874	61,430	110,304	8,101	4,334	12,435
5	Jambi	66,131	71,309	137,440	4,532	2,319	6,851
6	Sumatera Selatan	140,221	152,432	292,653	7,102	7,512	14,614
7	Bengkulu	34,835	40,432	75,267	2,517	1,979	4,496
8	Lampung	116,664	125,648	242,312	7,649	6,063	13,712
9	Bangka Belitung	15,762	17,435	33,197	1,019	1,515	2,534
10	Kepulauan Riau	54,491	54,135	108,626	4,171	4,406	8,577
11	DKI Jakarta	83,536	102,125	185,661	4,080	7,255	11,335
12	Jawa Barat	505,379	557,308	1,062,687	30,094	33,814	63,907
13	Jawa Tengah	609,650	695,330	1,304,980	49,145	47,909	97,054
14	DI Yogyakarta	68,888	83,965	152,853	11,169	12,102	23,271
15	Jawa Timur	1,165,663	1,288,395	2,454,058	94,711	98,346	193,057
16	Banten	74,052	78,025	152,077	3,124	6,028	9,152
17	Bali	6,173	6,477	12,650	396	370	766
18	Nusa Tenggara Barat	142,298	145,408	287,706	11,222	6,810	18,032
19	Nusa Tenggara Timur	8,590	8,855	17,445	1,145	857	2,002
20	Kalimantan Barat	43,737	44,246	87,983	2,860	2,320	5,180
21	Kalimantan Tengah	22,086	22,836	44,922	1,523	1,505	3,028
22	Kalimantan Selatan	56,366	64,988	121,354	4,402	5,020	9,422
23	Kalimantan Timur	38,457	40,975	79,432	2,528	3,477	6,005
24	Sulawesi Utara	11,633	13,032	24,665	582	426	1,008
25	Sulawesi Tengah	11,899	13,778	25,677	643	703	1,346
26	Sulawesi Selatan	170,024	194,352	364,376	12,710	17,158	29,868
27	Sulawesi Tenggara	45,207	50,474	95,681	4,699	3,818	8,517
28	Gorontalo	17,425	22,019	39,444	658	932	1,590
29	Sulawesi Barat	11,655	18,500	30,155	723	482	1,205
30	Maluku	1,897	1,969	3,866	173	112	285
31	Maluku Utara	18,896	19,755	38,651	986	680	1,666
32	Papua	6,901	7,827	14,728	605	329	934
33	Papua Barat	8,053	9,014	17,067	134	71	205
<b>Jumlah Total</b>		<b>3,919,577</b>	<b>4,361,182</b>	<b>8,280,760</b>	<b>294,298</b>	<b>301,712</b>	<b>596,009</b>
<b>Persentase Percentage</b>		<b>47.33%</b>	<b>52.67%</b>	<b>100%</b>	<b>49.38%</b>	<b>50.62%</b>	<b>100%</b>

Sumber: Direktorat Jenderal Pendidikan Islam  
 Source: Directorate General of Islamic Education

Tabel (Table) 86

Mahasiswa Universitas Islam Negeri (UIN) dan Institut Agama Islam (IAIN) Tahun Akademik 2004/2005 s.d. 2008/2009  
*Students of National Islamic Universities and Institutes Academic Year 2004/2005 to 2008/2009*

No	UIN dan IAIN <i>National Islamic Universities and Institutes</i>	Tahun Akademik <i>Academic Year</i>				
		2004/2005	2005/2006	2006/2007	2007/2008	2008/2009 *
1	UIN Syarif Hidayatullah Jakarta	15,571	15,645	18,458	23,188	N/A
2	UIN Sunan Gunung Djati Bandung	12,070	12,026	11,716	14,752	N/A
3	UIN Sunan Kalijaga Yogyakarta	9,930	9,068	9,602	9,975	N/A
4	UIN Malang	5,435	5,894	5,823	6,733	N/A
5	UIN Alauddin Makassar	4,708	4,766	5,371	7,077	N/A
6	UIN Sultan Syarif Qasim Pekanbaru	10,719	10,655	9,497	10,440	N/A
7	IAIN Ar-Raniry	6,010	6,062	5,420	6,218	N/A
8	IAIN Sumatera Utara	4,942	4,934	5,118	5,561	N/A
9	IAIN Imam Bonjol Padang	6,637	6,587	5,247	5,427	N/A
10	IAIN Sultan Thaha Saifuddin Jambi	5,666	5,771	5,141	4,532	N/A
11	IAIN Raden Fatah	3,710	3,761	3,190	3,331	N/A
12	IAIN Raden Intan Bandar Lampung	2,254	2,288	2,308	2,703	N/A
13	IAIN Walisongo	5,387	5,421	5,841	5,612	N/A
14	IAIN Sunan Ampel	6,310	6,291	5,880	6,672	N/A
15	IAIN Antasari Banjarmasin	2,923	2,907	2,736	3,089	N/A
16	IAIN Mataram	2,496	2,509	2,684	3,718	N/A
17	IAIN Sultan Maulana Hasanuddin	3,510	3,475	2,936	3,144	N/A
18	IAIN Sultan Amai Gorontalo	1,159	1,191	1,575	2,196	N/A
19	IAIN Ambon	3,855	3,913	3,210	2,694	N/A
<b>Jumlah</b> <i>Total</i>		<b>113,292</b>	<b>113,164</b>	<b>111,753</b>	<b>127,062</b>	<b>N/A</b>

\* N/A : Tidak tersedia (Not Available)

Sumber: Direktorat Jenderal Pendidikan Islam  
*Source: Directorate General of Islamic Education*

Tabel (Table) 87

**Mahasiswa Sekolah Tinggi Agama Islam Negeri (STAIN) Tahun Akademik 2004/2005 s.d. 2008/2009**  
*Students of National Colleges of Islamic Studies Academic Year 2004/2005 to 2008/2009*

No	STAIN <i>National Colleges of Islamic Studies</i>	Tahun Akademik <i>Academic Year</i>				
		2004/2005	2005/2006	2006/2007	2007/2008	2008/2009 *
1	STAIN Padangsidempuan	1,454	1,467	1,418	1,149	N/A
2	STAIN Bukittinggi	889	916	941	1,077	N/A
3	STAIN Prof. DR. H. Mahmud Yunus	1,175	1,167	1,318	1,743	N/A
4	STAIN Kerinci	742	767	1,723	2,972	N/A
5	STAIN Bengkulu	1,499	1,457	1,380	1,361	N/A
6	STAIN Curup	529	605	977	1,302	N/A
7	STAIN Jurai Siwo Metro	860	867	977	1,323	N/A
8	STAIN Cirebon	3,498	3,499	3,977	4,619	N/A
9	STAIN Pekalongan	1,996	1,987	2,033	2,348	N/A
10	STAIN Surakarta	1,742	1,832	1,640	1,800	N/A
11	STAIN Kudus	3,453	3,372	3,670	3,379	N/A
12	STAIN Purwokerto	2,792	2,812	2,105	1,952	N/A
13	STAIN Salatiga	1,317	1,365	2,016	2,197	N/A
14	STAIN Pamekasan	736	864	1,012	1,185	N/A
15	STAIN Jember	1,625	1,598	1,451	1,313	N/A
16	STAIN Tulungagung	3,048	2,831	1,403	1,625	N/A
17	STAIN Ponorogo	1,229	1,341	1,379	1,625	N/A
18	STAIN Kediri	1,311	1,387	1,190	1,560	N/A
19	STAIN Pontianak	1,711	1,721	1,587	1,899	N/A
20	STAIN Palangkaraya	885	891	1,105	1,092	N/A
21	STAIN Samarinda	1,311	1,269	1,123	1,045	N/A
22	STAIN Manado	825	841	671	574	N/A
23	STAIN Datokarama Palu	1,133	1,134	1,284	1,284	N/A
24	STAIN Sultan Qaimuddin Kendari	1,246	1,252	1,211	1,092	N/A
25	STAIN Palopo	1,456	1,441	1,206	1,205	N/A
26	STAIN Watampone	1,163	1,092	1,051	951	N/A
27	STAIN Pare-Pare	460	598	1,043	1,228	N/A
28	STAIN Ternate	1,825	1,838	1,658	1,341	N/A
29	STAIN Malikussaleh	679	695	751	798	N/A
30	STAIN Al Fatah Jayapura	258	312	325	433	N/A
31	STAIN Bangka Belitung	412	458	412	396	N/A
32	STAIN Cot Kala Langsa	N/A	N/A	265	272	N/A
33	STAIN Sorong	N/A	N/A	180	228	N/A
<b>Jumlah Total</b>		<b>43,259</b>	<b>43,676</b>	<b>44,482</b>	<b>48,368</b>	<b>N/A</b>

Sumber: Direktorat Jenderal Pendidikan Islam  
*Source: Directorate General of Islamic Education*

Tabel (Table) 88

Dosen pada Universitas Islam Negeri (UIN) dan Institut Agama Islam (IAIN) Menurut Kualifikasi Pendidikan dan Jenis Kelamin Tahun Akademik 2008/2009  
*Lecturer of National Islamic Universities and Institutes by Educational Background and Sex Academic Year 2008/2009*

No	UIN dan IAIN <i>National Islamic Universities and Institutes</i>	Kualifikasi Pendidikan <i>Educational Qualification</i>											
		S1 <i>Graduate</i>			S2 <i>Post Graduate</i>			S3 <i>Doctor</i>			Jumlah <i>Total</i>		
		Laki-laki <i>Male</i>	Wanita <i>Female</i>	Jumlah <i>Total</i>	Laki-laki <i>Male</i>	Wanita <i>Female</i>	Jumlah <i>Total</i>	Laki-laki <i>Male</i>	Wanita <i>Female</i>	Jumlah <i>Total</i>	Laki-laki <i>Male</i>	Wanita <i>Female</i>	Jumlah <i>Total</i>
1	UIN Syarif Hidayatullah Jakarta	230	119	349	610	264	874	161	54	215	1,001	437	1,438
2	UIN Sunan Gunung Djati Bandung	159	51	210	326	79	405	63	6	69	548	136	684
3	UIN Sunan Kalijaga Yogyakarta	29	32	61	216	81	297	130	13	143	375	126	501
4	UIN Malang	18	13	31	132	52	184	24	3	27	174	68	242
5	UIN Alauddin Makassar	163	89	252	507	241	748	160	39	199	830	369	1,199
6	UIN Sultan Syarif Kasim Riau	116	86	202	304	144	448	37	5	42	457	235	692
7	IAIN Ar Raniry Banda Aceh	45	13	58	162	49	211	34	5	39	241	67	308
8	IAIN Sumatera Utara	91	34	125	314	126	440	40	4	44	445	164	609
9	IAIN Imam Bonjol Padang	55	47	102	182	113	295	46	6	52	283	166	449
10	IAIN Sulthan Thaha Saifuddin Jambi	45	22	67	121	48	169	14	3	17	180	73	253
11	IAIN Raden Fatah Palembang	72	36	108	91	46	137	12	1	13	175	83	258
12	IAIN Raden Intan Lampung	51	25	76	163	76	239	39	8	47	253	109	362
13	IAIN Walisongo	59	27	86	251	95	346	36	4	40	346	126	472
14	IAIN Sunan Ampel	96	29	125	235	84	319	43	8	51	374	121	495
15	IAIN Antasari Banjarmasin	38	17	55	135	53	188	17	1	18	190	71	261
16	IAIN Mataram	23	10	33	185	37	222	10	3	13	218	50	268
17	IAIN Sultan Maulana Hasanuddin	37	17	54	109	27	136	22	-	22	168	44	212
18	IAIN Sultan Amai Gorontalo	18	10	28	95	35	130	5	1	6	118	46	164
19	IAIN Ambon	15	30	45	61	66	127	5	-	5	81	96	177
<b>Jumlah Total</b>		<b>1,360</b>	<b>707</b>	<b>2,067</b>	<b>4,199</b>	<b>1,716</b>	<b>5,915</b>	<b>898</b>	<b>164</b>	<b>1,062</b>	<b>6,457</b>	<b>2,587</b>	<b>9,044</b>
<b>Persentase Percentage</b>		<b>22.85%</b>			<b>65.40%</b>			<b>11.74%</b>			<b>100%</b>		

Sumber: Direktorat Jenderal Pendidikan Islam  
 Source: Directorate General of Islamic Education

**Tabel (Table) 89**  
**Dosen pada Sekolah Tinggi Agama Islam Negeri (STAIN) Menurut Kualifikasi Pendidikan dan Sex Tahun Akademik 2008/2009**  
*Lecturer of National Colleges of Islamic Studies by Educational Background and Sex Academic Year 2008/2009*

No	UIN dan IAIN National Colleges of Islamic Studies	Kualifikasi Pendidikan Educational Background											
		Diploma			Sarjana Graduate			Pasca Sarjana Post Graduate			Jumlah Total		
		Laki-laki Male	Wanita Female	Jumlah Total	Laki-laki Male	Wanita Female	Jumlah Total	Laki-laki Male	Wanita Female	Jumlah Total	Laki-laki Male	Wanita Female	Jumlah Total
1	STAIN Padangsidempuan	10	7	17	49	16	65	3	-	3	62	23	85
2	STAIN Bukit Tinggi	10	3	13	63	45	108	5	2	7	78	50	128
3	STAIN Prof. Dr. H. Mahmud Yahya	18	13	31	73	52	125	7	3	10	98	68	166
4	STAIN Kerinci	28	43	71	59	18	77	8	-	8	95	61	156
5	STAIN Bengkulu	70	45	115	57	33	90	6	1	7	133	79	212
6	STAIN Curup	14	16	30	44	16	60	1	-	1	59	32	91
7	STAIN Jurai Siwo Metro	22	10	32	44	16	60	10	2	12	76	28	104
8	STAIN Cirebon	14	2	16	126	36	162	22	1	23	162	39	201
9	STAIN Pekalongan	29	11	40	52	15	67	-	-	-	81	26	107
10	STAIN Surakarta	32	10	42	79	12	91	13	-	13	124	22	146
11	STAIN Kudus	13	2	15	68	23	91	3	-	3	84	25	109
12	STAIN Purwokerto	15	3	18	59	19	78	4	-	4	78	22	100
13	STAIN Salatiga	26	18	44	60	24	84	10	-	10	96	42	138
14	STAIN Pamekasan	3	-	3	42	9	51	1	-	1	46	9	55
15	STAIN Jember	39	20	59	66	12	78	13	1	14	118	33	151
16	STAIN Tulungagung	11	16	27	72	33	105	8	2	10	91	51	142
17	STAIN Ponorogo	19	3	22	63	19	82	6	1	7	88	23	111
18	STAIN Kediri	12	7	19	63	29	92	4	-	4	79	36	115
19	STAIN Pontianak	23	12	35	63	40	103	4	-	4	90	52	142
20	STAIN Palangkaraya	68	28	96	52	25	77	2	1	3	122	54	176
21	STAIN Samarinda	3	6	9	60	25	85	4	1	5	67	32	99
22	STAIN Manado	8	1	9	35	17	52	1	-	1	44	18	62
23	STAIN Datokarama Palu	12	6	18	100	33	133	13	1	14	125	40	165
24	STAIN Sultan Qaimuddin Kendari	14	6	20	38	24	62	4	-	4	56	30	86
25	STAIN Palopo	18	2	20	54	28	82	2	-	2	74	30	104
26	STAIN Watampone	13	5	18	49	23	72	3	-	3	65	28	93
27	STAIN Pare Pare	24	7	31	52	21	73	3	1	4	79	29	108
28	STAIN Terante	26	17	43	40	10	50	4	-	4	70	27	97
29	STAIN Malikussaleh Lhokseumawe	38	17	55	6	-	6	-	-	-	44	17	61
30	STAIN Al Fatah Jayapura	21	2	23	9	3	12	1	1	2	31	6	37
31	STAIN Bangka Belitung	5	2	7	9	2	11	-	-	-	14	4	18
32	STAIN Zawiyah Cot Kala Langsa	96	35	131	65	16	81	1	-	1	162	51	213
33	STAIN Sorong	5	-	5	14	1	15	-	-	-	19	1	20
<b>Jumlah Total</b>		<b>759</b>	<b>375</b>	<b>1,134</b>	<b>1,785</b>	<b>695</b>	<b>2,480</b>	<b>166</b>	<b>18</b>	<b>184</b>	<b>2,710</b>	<b>1,088</b>	<b>3,798</b>
<b>Persentase Percentage</b>		<b>29.86%</b>			<b>65.30%</b>			<b>4.84%</b>			<b>100%</b>		

Sumber: Direktorat Jenderal Pendidikan Islam  
 Source: Directorate General of Islamic Education



Tabel (Table) 90

Rekapitulasi Kelulusan Murid Sekolah Menengah Atas (SMA) dan Madrasah Aliyah (MA) Menurut Jurusan IPA pada Ujian Nasional Tahun Pelajaran 2008/2009  
Approval Recapitulation of High School and Islamic High School Students According to the Science Subject Academic Year 2008/2009

No	Provinsi Province	IPA Science									
		Sekolah Menengah Atas High School					Madrasah Aliyah Islamic High School				
		Lulus Successful	%	Tidak Lulus Unsuccessful	%	Jumlah Total	Lulus Successful	%	Tidak Lulus Unsuccessful	%	Jumlah Total
1	Aceh	27,356	96.59	965	3.41	28,321	6,263	93.27	452	6.73	6,715
2	Sumatera Utara	56,003	99.35	365	0.65	56,368	8,296	94.41	491	5.59	8,787
3	Sumatera Barat	14,687	99.33	99	0.67	14,786	1,626	93.34	116	6.66	1,742
4	Riau	13,805	99.02	136	0.98	13,941	1,651	96.49	60	3.51	1,711
5	Jambi	7,489	99.19	61	0.81	7,550	916	99.46	5	0.54	921
6	Sumatera Selatan	20,709	99.18	171	0.82	20,880	1,752	99.94	1	0.06	1,753
7	Bengkulu	5,062	94.11	317	5.89	5,379	485	95.47	23	4.53	508
8	Lampung	15,413	98.27	271	1.73	15,684	2,216	96.60	78	3.40	2,294
9	Bangka Belitung	1,775	76.57	543	23.43	2,318	142	60.43	93	39.57	235
10	Kepulauan Riau	2,136	85.37	366	14.63	2,502	134	95.04	7	4.96	141
11	DKI Jakarta	22,461	97.59	555	2.41	23,016	1,417	98.47	22	1.53	1,439
12	Jawa Barat	78,995	99.72	223	0.28	79,218	9,513	99.80	19	0.20	9,532
13	Jawa Tengah	53,337	97.44	1,403	2.56	54,740	8,973	96.40	335	3.60	9,308
14	DI Yogyakarta	7,623	96.37	287	3.63	7,910	784	89.19	95	10.81	879
15	Jawa Timur	67,732	97.66	1,623	2.34	69,355	14,462	95.64	660	4.36	15,122
16	Banten	18,982	97.33	521	2.67	19,503	2,304	98.38	38	1.62	2,342
17	Bali	10,969	99.99	1	0.01	10,970	104	100.00	-	0.00	104
18	Nusa Tenggara Barat	10,443	92.75	816	7.25	11,259	2,156	86.62	333	13.38	2,489
19	Nusa Tenggara Timur	6,125	78.97	1,631	21.03	7,756	228	76.25	71	23.75	299
20	Kalimantan Barat	5,092	84.35	945	15.65	6,037	397	66.95	196	33.05	593
21	Kalimantan Tengah	3,657	89.09	448	10.91	4,105	496	86.41	78	13.59	574
22	Kalimantan Selatan	4,659	96.72	158	3.28	4,817	1,599	95.41	77	4.59	1,676
23	Kalimantan Timur	7,310	94.32	440	5.68	7,750	652	90.30	70	9.70	722
24	Sulawesi Utara	5,856	99.44	33	0.56	5,889	208	94.98	11	5.02	219
25	Sulawesi Tengah	5,666	85.87	932	14.13	6,598	545	67.28	265	32.72	810
26	Sulawesi Selatan	25,705	93.60	1,757	6.40	27,462	3,046	86.78	464	13.22	3,510
27	Sulawesi Tenggara	8,786	99.49	45	0.51	8,831	822	98.92	9	1.08	831
28	Gorontalo	1,872	97.70	44	2.30	1,916	350	98.59	5	1.41	355
29	Sulawesi Barat	2,038	89.66	235	10.34	2,273	125	59.24	86	40.76	211
30	Maluku	5,636	90.84	568	9.16	6,204	570	93.60	39	6.40	609
31	Maluku Utara	3,281	73.76	1,167	26.24	4,448	450	64.10	252	35.90	702
32	Papua	4,641	91.79	415	8.21	5,056	107	87.70	15	12.30	122
33	Papua Barat	1,518	82.05	332	17.95	1,850	99	89.19	12	10.81	111
<b>Jumlah Total</b>		<b>526,819</b>	<b>96.72</b>	<b>17,873</b>	<b>3.28</b>	<b>544,692</b>	<b>72,888</b>	<b>94.21</b>	<b>4,478</b>	<b>5.79</b>	<b>77,366</b>

Sumber : Puspendik Kementerian Pendidikan Nasional (Data diolah)

Source : Education Center of Ministry of National Education (Processed Data)

Tabel (Table) 91

Rekapitulasi Kelulusan Murid Sekolah Menengah Atas (SMA) dan Madrasah Aliyah (MA) Menurut **Jurusan IPS** pada Ujian Nasional Tahun Pelajaran 2008/2009  
*Approval Recapitulation of High School and Islamic High School Students According to the Social Subject Academic Year 2008/2009*

No	Provinsi Province	IPS Social									
		Sekolah Menengah Atas High School					Madrasah Aliyah Islamic High School				
		Lulus Successful	%	Tidak Lulus Unsuccessful	%	Jumlah Total	Lulus Successful	%	Tidak Lulus Unsuccessful	%	Jumlah Total
1	Aceh	18,564	87.19	2,728	12.81	21,292	4,122	81.67	925	18.33	5,047
2	Sumatera Utara	47,001	96.34	1,784	3.66	48,785	9,798	92.50	795	7.50	10,593
3	Sumatera Barat	20,375	96.07	834	3.93	21,209	4,024	86.43	632	13.57	4,656
4	Riau	20,036	96.72	679	3.28	20,715	5,647	92.14	482	7.86	6,129
5	Jambi	11,182	95.99	467	4.01	11,649	3,685	92.63	293	7.37	3,978
6	Sumatera Selatan	30,507	98.74	389	1.26	30,896	5,089	97.70	120	2.30	5,209
7	Bengkulu	7,158	90.04	792	9.96	7,950	1,255	89.39	149	10.61	1,404
8	Lampung	23,143	93.19	1,692	6.81	24,835	6,105	83.16	1,236	16.84	7,341
9	Bangka Belitung	2,832	74.06	992	25.94	3,824	325	56.82	247	43.18	572
10	Kepulauan Riau	3,906	79.91	982	20.09	4,888	357	69.73	155	30.27	512
11	DKI Jakarta	32,578	96.04	1,344	3.96	33,922	2,777	93.31	199	6.69	2,976
12	Jawa Barat	81,274	99.16	692	0.84	81,966	24,343	98.96	256	1.04	24,599
13	Jawa Tengah	69,086	94.22	4,242	5.78	73,328	23,074	93.13	1,702	6.87	24,776
14	DI Yogyakarta	9,127	93.17	669	6.83	9,796	1,381	88.24	184	11.76	1,565
15	Jawa Timur	70,222	95.38	3,405	4.62	73,627	37,373	92.54	3,012	7.46	40,385
16	Banten	23,310	89.94	2,607	10.06	25,917	9,338	95.93	396	4.07	9,734
17	Bali	10,253	99.93	7	0.07	10,260	413	100.00	-	0.00	413
18	Nusa Tenggara Barat	12,418	81.55	2,810	18.45	15,228	8,483	82.01	1,861	17.99	10,344
19	Nusa Tenggara Timur	11,102	62.07	6,784	37.93	17,886	437	64.26	243	35.74	680
20	Kalimantan Barat	13,292	83.38	2,649	16.62	15,941	2,388	81.22	552	18.78	2,940
21	Kalimantan Tengah	5,869	79.07	1,554	20.93	7,423	1,259	86.00	205	14.00	1,464
22	Kalimantan Selatan	7,533	91.75	677	8.25	8,210	3,556	82.83	737	17.17	4,293
23	Kalimantan Timur	10,127	83.25	2,037	16.75	12,164	1,257	78.51	344	21.49	1,601
24	Sulawesi Utara	7,516	98.12	144	1.88	7,660	310	93.66	21	6.34	331
25	Sulawesi Tengah	6,493	64.45	3,582	35.55	10,075	1,644	59.83	1,104	40.17	2,748
26	Sulawesi Selatan	22,975	92.72	1,805	7.28	24,780	5,642	92.25	474	7.75	6,116
27	Sulawesi Tenggara	11,033	95.17	560	4.83	11,593	1,382	87.91	190	12.09	1,572
28	Gorontalo	2,844	97.97	59	2.03	2,903	678	97.27	19	2.73	697
29	Sulawesi Barat	2,894	86.93	435	13.07	3,329	731	72.23	281	27.77	1,012
30	Maluku	9,313	88.31	1,233	11.69	10,546	660	79.14	174	20.86	834
31	Maluku Utara	3,328	66.41	1,683	33.59	5,011	512	69.75	222	30.25	734
32	Papua	6,306	80.23	1,554	19.77	7,860	21	60.00	14	40.00	35
33	Papua Barat	2,127	68.17	993	31.83	3,120	130	94.20	8	5.80	138
<b>Jumlah Total</b>		<b>615,724</b>	<b>92.09</b>	<b>52,864</b>	<b>7.91</b>	<b>668,588</b>	<b>168,196</b>	<b>90.71</b>	<b>17,232</b>	<b>9.29</b>	<b>185,428</b>

Sumber : Puspendik Kementerian Pendidikan Nasional (Data diolah)

*Source : Education Center of Ministry of National Education (Processed Data)*

Tabel (Table) 92

Rekapitulasi Kelulusan Murid Sekolah Menengah Atas (SMA) dan Madrasah Aliyah (MA) Menurut Jurusan Bahasa pada Ujian Nasional Tahun Pelajaran 2008/2

No	Provinsi Province	Bahasa Indonesia Indonesian Language									
		Sekolah Menengah Atas Senior High School					Madrasah Aliyah Islamic Senior High School				
		Lulus Successful	%	Tidak Lulus Unsuccessful	%	Jumlah Total	Lulus Successful	%	Tidak Lulus Unsuccessful	%	
1	Aceh	-	-	-	-	-	227	75.92	72	24.08	
2	Sumatera Utara	52	60.47	34	39.53	86	166	100	-	0.00	
3	Sumatera Barat	171	64.29	95	35.71	266	63	84.00	12	16.00	
4	Riau	91	82.73	19	17.27	110	50	64.94	27	35.06	
5	Jambi	204	87.55	29	12.45	233	220	92.83	17	7.17	
6	Sumatera Selatan	-	-	-	-	-	-	-	-	-	
7	Bengkulu	83	100	-	-	83	129	96.99	4	3.01	
8	Lampung	139	98.58	2	1.42	141	149	99.33	1	0.67	
9	Bangka Belitung	-	-	-	-	-	-	-	-	-	
10	Kepulauan Riau	52	100	-	-	52	-	-	-	-	
11	DKI Jakarta	506	87.54	72	12.46	578	231	99.57	1	0.43	
12	Jawa Barat	2,533	99.33	17	0.67	2,550	989	99.80	2	0.20	
13	Jawa Tengah	3,004	94.82	164	5.18	3,168	1,281	96.53	46	3.47	
14	DI Yogyakarta	158	93.49	11	6.51	169	73	97.33	2	2.67	
15	Jawa Timur	3,093	93.28	223	6.72	3,316	3,512	93.48	245	6.52	
16	Banten	116	62.03	71	37.97	187	84	96.55	3	3.45	
17	Bali	4,985	99.78	11	0.22	4,996	49	100	-	-	
18	Nusa Tenggara Barat	2,321	83.40	462	16.60	2,783	2,488	84.34	462	15.66	
19	Nusa Tenggara Timur	4,007	78.66	1,087	21.34	5,094	152	93.83	10	6.17	
20	Kalimantan Barat	137	87.26	20	12.74	157	-	-	-	-	
21	Kalimantan Tengah	250	91.24	24	8.76	274	112	80.58	27	19.42	
22	Kalimantan Selatan	271	79.01	72	20.99	343	515	83.88	99	16.12	
23	Kalimantan Timur	175	95.63	8	4.37	183	69	100	-	-	
24	Sulawesi Utara	1,602	95.19	81	4.81	1,683	41	97.62	1	2.38	
25	Sulawesi Tengah	411	73.13	151	26.87	562	197	82.08	43	17.92	
26	Sulawesi Selatan	769	82.87	159	17.13	928	197	94.26	12	5.74	
27	Sulawesi Tenggara	131	79.88	33	20.12	164	29	82.86	6	17.14	
28	Gorontalo	372	87.32	54	12.68	426	92	97.87	2	2.13	
29	Sulawesi Barat	151	83.89	29	16.11	180	108	84.38	20	15.63	
30	Maluku	1,224	86.93	184	13.07	1,408	49	90.74	5	9.26	
31	Maluku Utara	55	57.89	40	42.11	95	17	50.00	17	50.00	
32	Papua	590	75.16	195	24.84	785	-	-	-	-	
33	Papua Barat	201	67.68	96	32.32	297	18	100	-	-	
<b>Jumlah Total</b>		<b>27,854</b>	<b>89.00</b>	<b>3,443</b>	<b>11.00</b>	<b>31,297</b>	<b>11,307</b>	<b>90.87</b>	<b>1,136</b>	<b>9.13</b>	

Sumber : Puspendik Kementerian Pendidikan Nasional (Data diolah)

*Source : Education Center of Ministry of National Education (Processed Data)*

009

<b>Jumlah Total</b>
299
166
75
77
237
-
133
150
-
-
232
991
1,327
75
3,757
87
49
2,950
162
-
139
614
69
42
240
209
35
94
128
54
34
-
18
<b>12,443</b>



**Tabel (Table) 97**  
**Rekapitulasi Kelulusan Murid Sekolah Menengah Atas (SMA) dan Madrasah Aliyah (MA) Menurut Jurusan Agama pada Ujian Nasional Tahun Pelajaran 2008/2009**

No	Provinsi Province	Agama Islamic Studies									
		Sekolah Menengah Atas Senior High School					Madrasah Aliyah Islamic Senior High School				
		Lulus Successful	%	Tidak Lulus Unsuccessful	%	Jumlah Total	Lulus Successful	%	Tidak Lulus Unsuccessful	%	Jumlah Total
1	Aceh	-	-	-	-	-	38	100	-	-	38
2	Sumatera Utara	-	-	-	-	-	38	100	-	-	38
3	Sumatera Barat	-	-	-	-	-	680	94.97	36	5.03	716
4	Riau	-	-	-	-	-	87	92.55	7	7.45	94
5	Jambi	-	-	-	-	-	64	90.14	7	9.86	71
6	Sumatera Selatan	-	-	-	-	-	33	97.06	1	2.94	34
7	Bengkulu	-	-	-	-	-	-	-	-	-	-
8	Lampung	-	-	-	-	-	148	94.87	8	5.13	156
9	Bangka Belitung	-	-	-	-	-	-	-	-	-	-
10	Kepulauan Riau	-	-	-	-	-	-	-	-	-	-
11	DKI Jakarta	-	-	-	-	-	-	-	-	-	-
12	Jawa Barat	-	-	-	-	-	352	-	-	-	352
13	Jawa Tengah	-	-	-	-	-	-	-	-	-	-
14	DI Yogyakarta	-	-	-	-	-	132	95.65	6	4.35	138
15	Jawa Timur	-	-	-	-	-	1,154	97.06	35	2.94	1,189
16	Banten	-	-	-	-	-	9	100	-	-	9
17	Bali	-	-	-	-	-	12	100	-	-	12
18	Nusa Tenggara Barat	-	-	-	-	-	118	65.19	63	34.81	181
19	Nusa Tenggara Timur	-	-	-	-	-	-	-	-	-	-
20	Kalimantan Barat	-	-	-	-	-	81	83.51	16	16.49	97
21	Kalimantan Tengah	-	-	-	-	-	-	-	-	-	-
22	Kalimantan Selatan	-	-	-	-	-	225	88.24	30	11.76	255
23	Kalimantan Timur	-	-	-	-	-	34	100	-	-	34
24	Sulawesi Utara	-	-	-	-	-	25	100	-	-	25
25	Sulawesi Tengah	-	-	-	-	-	42	80.77	10	19.23	52
26	Sulawesi Selatan	-	-	-	-	-	32	100	-	-	32
27	Sulawesi Tenggara	-	-	-	-	-	-	-	-	-	-
28	Gorontalo	-	-	-	-	-	-	-	-	-	-
29	Sulawesi Barat	-	-	-	-	-	-	-	-	-	-
30	Maluku	-	-	-	-	-	-	-	-	-	-
31	Maluku Utara	-	-	-	-	-	-	-	-	-	-
32	Papua	-	-	-	-	-	-	-	-	-	-
33	Papua Barat	-	-	-	-	-	-	-	-	-	-
<b>Jumlah Total</b>		-	-	-	-	-	<b>3,304</b>	<b>93.78</b>	<b>219</b>	<b>6.22</b>	<b>3,523</b>

Sumber : Puspendik Kementerian Pendidikan Nasional (Data diolah)  
 Source : Education Center of Ministry of National Education (Processed Data)



**Tabel (Table) 96**  
**Rekapitulasi Kelulusan Murid Sekolah Menengah Pertama (SMP), SMPT dan Madrasah Tsanawiyah pada Ujian Nasional Tahun Pelajaran 2008/2009**

No	Provinsi Province	SMP					SMPT					MTs				
		Lulus Successful	%	Tidak Lulus Unsuccessful	%	Jumlah Total	Lulus Successful	%	Tidak Lulus Unsuccessful	%	Jumlah Total	Lulus Successful	%	Tidak Lulus Unsuccessful	%	Jumlah Total
1	Aceh	59,047	96.68	2,030	3.32	61,077	639	87.90	88	12.10	727	19,575	96.49	713	3.51	20,288
2	Sumatera Utara	185,312	96.78	6,158	3.22	191,470	1,163	89.95	130	10.05	1,293	48,958	97.39	1,312	2.61	50,270
3	Sumatera Barat	58,132	92.02	5,040	7.98	63,172	296	74.56	101	25.44	397	18,018	91.33	1,710	8.67	19,728
4	Riau	61,349	95.18	3,108	4.82	64,457	164	73.87	58	26.13	222	19,831	92.77	1,546	7.23	21,377
5	Jambi	31,871	97.60	785	2.40	32,656	593	84.23	111	15.77	704	10,829	96.29	417	3.71	11,246
6	Sumatera Selatan	89,709	98.53	1,334	1.47	91,043	1,290	95.91	55	4.09	1,345	14,912	98.31	257	1.69	15,169
7	Bengkulu	23,592	90.99	2,336	9.01	25,928	521	79.30	136	20.70	657	2,455	87.30	357	12.70	2,812
8	Lampung	90,485	96.26	3,518	3.74	94,003	2,032	87.62	287	12.38	2,319	25,920	96.05	1,066	3.95	26,986
9	Bangka Belitung	12,180	77.30	3,576	22.70	15,756	151	54.32	127	45.68	278	1,625	86.90	245	13.10	1,870
10	Kepulauan Riau	15,699	85.02	2,767	14.98	18,466	55	62.50	33	37.50	88	1,730	82.19	375	17.81	2,105
11	DKI Jakarta	116,453	99.83	197	0.17	116,650	1,320	97.56	33	2.44	1,353	15,185	99.84	24	0.16	15,209
12	Jawa Barat	451,031	99.12	4,011	0.88	455,042	15,625	92.58	1,253	7.42	16,878	133,823	99.19	1,088	0.81	134,911
13	Jawa Tengah	381,643	94.44	22,452	5.56	404,095	5,862	62.93	3,453	37.07	9,315	114,117	93.92	7,391	6.08	121,508
14	DI Yogyakarta	41,742	94.55	2,408	5.45	44,150	145	72.14	56	27.86	201	5,706	89.82	647	10.18	6,353
15	Jawa Timur	358,949	97.03	10,998	2.97	369,947	7,131	79.93	1,791	20.07	8,922	143,953	97.84	3,185	2.16	147,138
16	Banten	100,999	98.84	1,184	1.16	102,183	3,312	88.37	436	11.63	3,748	43,812	98.75	556	1.25	44,368
17	Bali	50,659	99.69	157	0.31	50,816	401	90.93	40	9.07	441	1,007	98.05	20	1.95	1,027
18	Nusa Tenggara Barat	49,676	91.36	4,700	8.64	54,376	1,914	72.06	742	27.94	2,656	24,488	96.00	1,020	4.00	25,508
19	Nusa Tenggara Timur	56,785	77.50	16,486	22.50	73,271	1,350	72.82	504	27.18	1,854	4,420	73.42	1,600	26.58	6,020
20	Kalimantan Barat	47,215	82.22	10,210	17.78	57,425	540	64.83	293	35.17	833	7,294	81.36	1,671	18.64	8,965
21	Kalimantan Tengah	21,590	87.52	3,078	12.48	24,668	287	83.92	55	16.08	342	5,590	89.07	686	10.93	6,276
22	Kalimantan Selatan	25,537	95.53	1,194	4.47	26,731	1,005	80.21	248	19.79	1,253	16,317	96.75	548	3.25	16,865
23	Kalimantan Timur	41,541	97.77	946	2.23	42,487	488	91.56	45	8.44	533	5,512	97.80	124	2.20	5,636
24	Sulawesi Utara	31,797	98.81	383	1.19	32,180	-	-	-	-	-	1,681	98.19	31	1.81	1,712
25	Sulawesi Tengah	28,644	89.50	3,359	10.50	32,003	1,681	71.75	662	28.25	2,343	6,561	89.72	752	10.28	7,313
26	Sulawesi Selatan	98,280	94.99	5,182	5.01	103,462	4,972	79.73	1,264	20.27	6,236	17,563	94.37	1,047	5.63	18,610
27	Sulawesi Tenggara	30,487	97.61	747	2.39	31,234	1,240	90.84	125	9.16	1,365	5,210	97.73	121	2.27	5,331
28	Gorontalo	11,666	96.98	363	3.02	12,029	478	85.82	79	14.18	557	1,946	97.69	46	2.31	1,992
29	Sulawesi Barat	13,238	90.13	1,449	9.87	14,687	550	71.52	219	28.48	769	2,267	93.10	168	6.90	2,435
30	Maluku	24,845	94.47	1,453	5.53	26,298	211	83.07	43	16.93	254	3,008	96.81	99	3.19	3,107
31	Maluku Utara	14,681	86.35	2,321	13.65	17,002	-	-	-	-	-	3,010	88.90	376	11.10	3,386
32	Papua	23,907	91.00	2,363	9.00	26,270	400	91.74	36	8.26	436	509	96.77	17	3.23	526
33	Papua Barat	9,475	91.04	933	8.96	10,408	171	88.60	22	11.40	193	770	95.77	34	4.23	804
<b>Jumlah</b>		<b>2,030,840</b>	<b>95.46</b>	<b>96,574</b>	<b>4.54</b>	<b>2,127,414</b>	<b>49,083</b>	<b>81.15</b>	<b>11,399</b>	<b>18.85</b>	<b>60,482</b>	<b>563,749</b>	<b>96.37</b>	<b>21,251</b>	<b>3.63</b>	<b>585,000</b>

Sumber : Puspendik Kementerian Pendidikan Nasional (Data diolah)  
 Source : Education Center of Ministry of National Education (Processed Data)

Tabel (Table) 95

Hasil Kelulusan Murid Sekolah Menengah Atas (SMA) pada Ujian Nasional Menurut **Jenis Pelajaran** Tahun Pelajaran 2007/2008

No	Provinsi Province	IPA					IPS					Bahasa Indonesia				
		Lulus Successful	%	Tidak Lulus Unsuccessful	%	Jumlah Total	Lulus Successful	%	Tidak Lulus Unsuccessful	%	Jumlah Total	Lulus Successful	%	Tidak Lulus Unsuccessful	%	Jumlah Total
1	Aceh	24,822	83.63	4,858	16.37	29,680	18,585	71.70	7,336	28.30	25,921	-	-	-	-	-
2	Sumatera Utara	53,523	96.01	2,223	3.99	55,746	49,437	94.60	2,820	5.40	52,257	178	72.06	69	27.94	247
3	Sumatera Barat	13,905	95.26	692	4.74	14,597	19,519	88.64	2,502	11.36	22,021	339	90.40	36	9.60	375
4	Riau	13,061	97.67	311	2.33	13,372	19,722	91.94	1,729	8.06	21,451	115	100.00	-	-	115
5	Jambi	6,521	92.73	511	7.27	7,032	10,669	88.59	1,374	11.41	12,043	379	91.55	35	8.45	414
6	Sumatera Selatan	18,892	99.27	138	0.73	19,030	29,884	97.52	759	2.48	30,643	-	-	-	-	-
7	Bengkulu	4,874	90.46	514	9.54	5,388	7,428	82.88	1,534	17.12	8,962	51	100.00	-	-	51
8	Lampung	14,457	95.14	738	4.86	15,195	23,719	92.91	1,809	7.09	25,528	189	94.50	11	5.50	200
9	Bangka Belitung	2,275	80.53	550	19.47	2,825	3,688	81.04	863	18.96	4,551	-	-	-	-	-
10	Kepulauan Riau	2,274	95.71	102	4.29	2,376	4,556	92.87	350	7.13	4,906	51	100.00	-	-	51
11	DKI Jakarta	22,400	94.32	1,348	5.68	23,748	34,028	91.85	3,019	8.15	37,047	525	93.42	37	6.58	562
12	Jawa Barat	73,726	98.76	929	1.24	74,655	78,343	98.23	1,415	1.77	79,758	2,840	97.96	59	2.04	2,899
13	Jawa Tengah	53,303	94.98	2,820	5.02	56,123	71,288	91.84	6,334	8.16	77,622	3,123	97.02	96	2.98	3,219
14	DI Yogyakarta	7,727	94.31	466	5.69	8,193	9,641	94.07	608	5.93	10,249	196	98.00	4	2.00	200
15	Jawa Timur	65,619	98.31	1,129	1.69	66,748	71,551	96.88	2,302	3.12	73,853	3,386	97.97	70	2.03	3,456
16	Banten	17,573	88.56	2,269	11.44	19,842	23,532	85.56	3,971	14.44	27,503	180	80.72	43	19.28	223
17	Bali	9,774	99.84	16	0.16	9,790	10,691	97.64	258	2.36	10,949	4,549	99.30	32	0.70	4,581
18	Nusa Tenggara Barat	9,881	88.32	1,307	11.68	11,188	15,362	81.41	3,508	18.59	18,870	2,330	83.01	477	16.99	2,807
19	Nusa Tenggara Timur	7,211	76.53	2,211	23.47	9,422	16,609	68.82	7,525	31.18	24,134	4,596	85.94	752	14.06	5,348
20	Kalimantan Barat	5,490	81.78	1,223	18.22	6,713	16,408	79.82	4,147	20.18	20,555	180	88.67	23	11.33	203
21	Kalimantan Tengah	3,682	94.53	213	5.47	3,895	7,240	95.08	375	4.92	7,615	290	91.19	28	8.81	318
22	Kalimantan Selatan	4,469	95.84	194	4.16	4,663	7,572	90.92	756	9.08	8,328	481	90.07	53	9.93	534
23	Kalimantan Timur	7,486	98.28	131	1.72	7,617	11,067	97.09	332	2.91	11,399	234	97.50	6	2.50	240
24	Sulawesi Utara	5,148	99.00	52	1.00	5,200	7,283	94.74	404	5.26	7,687	1,586	96.94	50	3.06	1,636
25	Sulawesi Tengah	6,100	86.85	924	13.15	7,024	8,801	73.64	3,151	26.36	11,952	650	74.46	223	25.54	873
26	Sulawesi Selatan	24,873	97.99	509	2.01	25,382	23,548	95.99	983	4.01	24,531	1,132	91.36	107	8.64	1,239
27	Sulawesi Tenggara	7,825	98.32	134	1.68	7,959	11,161	91.45	1,043	8.55	12,204	205	86.50	32	13.50	237
28	Gorontalo	1,602	94.51	93	5.49	1,695	2,502	97.58	62	2.42	2,564	410	92.13	35	7.87	445
29	Sulawesi Barat	1,766	94.49	103	5.51	1,869	2,682	82.83	556	17.17	3,238	258	79.88	65	20.12	323
30	Maluku	5,534	88.61	711	11.39	6,245	10,346	87.38	1,494	12.62	11,840	1,226	72.37	468	27.63	1,694
31	Maluku Utara	4,281	95.45	204	4.55	4,485	5,173	92.62	412	7.38	5,585	182	96.81	6	3.19	188
32	Papua	4,450	87.74	622	12.26	5,072	7,563	80.18	1,869	19.82	9,432	730	83.81	141	16.19	871
33	Papua Barat	1,909	95.31	94	4.69	2,003	3,085	86.32	489	13.68	3,574	342	94.48	20	5.52	362
<b>Jumlah</b>		<b>506,433</b>	<b>94.70</b>	<b>28,339</b>	<b>5.30</b>	<b>534,772</b>	<b>642,683</b>	<b>90.68</b>	<b>66,089</b>	<b>9.32</b>	<b>708,772</b>	<b>30,933</b>	<b>91.22</b>	<b>2,978</b>	<b>8.78</b>	<b>33,911</b>

Sumber : Puspendik Kementerian Pendidikan Nasional (Data diolah)

Source : Education Center of Ministry of National Education (Processed Data)

Tabel (Table) 93

## Rekapitulasi Kelulusan Murid Madrasah Aliyah Menurut Jurusan pada Ujian Nasional Tahun Pelajaran 2007/2008

No	Provinsi Province	IPA Science					IPS Social					Bahasa Indonesia Indonesian Language					Agama Islamic Studies				
		Lulus Successful	%	Tidak Lulus Unsuccessful	%	Jumlah Total	Lulus Successful	%	Tidak Lulus Unsuccessful	%	Jumlah Total	Lulus Successful	%	Tidak Lulus Unsuccessful	%	Jumlah Total	Lulus Successful	%	Tidak Lulus Unsuccessful	%	Jumlah Total
1	Aceh	5,247	82.24	1,133	17.76	6,380	3,394	67.19	1,657	32.81	5,051	291	78.65	79	21.35	370	-	-	-	-	-
2	Sumatera Utara	7,331	91.51	680	8.49	8,011	9,693	94.59	554	5.41	10,247	172	84.31	32	15.69	204	69	79.31	18	20.69	87
3	Sumatera Barat	1,423	86.45	223	13.55	1,646	3,270	72.04	1,269	27.96	4,539	110	98.21	2	1.79	112	464	84.83	83	15.17	547
4	Riau	1,308	90.52	137	9.48	1,445	4,669	81.70	1,046	18.30	5,715	157	98.13	3	1.88	160	114	97.44	3	2.56	117
5	Jambi	782	88.66	100	11.34	882	2,699	72.85	1,006	27.15	3,705	242	73.56	87	26.44	329	21	95.45	1	4.55	22
6	Sumatera Selatan	1,465	95.81	64	4.19	1,529	4,420	91.83	393	8.17	4,813	-	-	-	-	-	-	-	-	-	-
7	Bengkulu	322	83.64	63	16.36	385	985	70.71	408	29.29	1,393	111	84.73	20	15.27	131	-	-	-	-	-
8	Lampung	1,721	88.03	234	11.97	1,955	5,924	88.31	784	11.69	6,708	147	99.32	1	0.68	148	99	83.90	19	16.10	118
9	Bangka Belitung	129	63.86	73	36.14	202	353	75.11	117	24.89	470	-	-	-	-	-	-	-	-	-	-
10	Kepulauan Riau	121	98.37	2	1.63	123	414	82.47	88	17.53	502	-	-	-	-	-	-	-	-	-	-
11	DKI Jakarta	1,147	97.78	26	2.22	1,173	2,460	93.86	161	6.14	2,621	204	99.51	1	0.49	205	-	-	-	-	-
12	Jawa Barat	8,978	99.50	45	0.50	9,023	22,458	98.76	281	1.24	22,739	1,060	99.34	7	0.66	1,067	332	99.70	1	0.30	333
13	Jawa Tengah	8,551	93.24	620	6.76	9,171	19,976	87.48	2,860	12.52	22,836	1,287	95.90	55	4.10	1,342	-	-	-	-	-
14	DI Yogyakarta	672	81.55	152	18.45	824	1,338	85.33	230	14.67	1,568	62	98.41	1	1.59	63	-	-	-	-	-
15	Jawa Timur	13,018	95.41	626	4.59	13,644	35,546	95.27	1,764	4.73	37,310	3,395	98.89	38	1.11	3,433	1,123	94.85	61	5.15	1,184
16	Banten	2,029	95.62	93	4.38	2,122	0	-	8,787	100	8,787	94	96.91	3	3.09	97	14	100	-	-	14
17	Bali	91	98.91	1	1.09	92	302	87.79	42	12.21	344	59	100	-	-	59	-	-	-	-	-
18	Nusa Tenggara Barat	1,700	73.82	603	26.18	2,303	6,904	73.21	2,526	26.79	9,430	2,722	81.16	632	18.84	3,354	87	85.29	15	14.71	102
19	Nusa Tenggara Timur	247	71.39	99	28.61	346	524	66.58	263	33.42	787	199	91.71	18	8.29	217	-	-	-	-	-
20	Kalimantan Barat	314	60.62	204	39.38	518	1,593	61.67	990	38.33	2,583	-	-	-	-	53	74.65	18	25.35	71	
21	Kalimantan Tengah	540	98.36	9	1.64	549	1,493	97.84	33	2.16	1,526	97	100.00	-	-	97	-	-	-	-	-
22	Kalimantan Selatan	1,460	88.86	183	11.14	1,643	3,364	81.65	756	18.35	4,120	553	82.17	120	17.83	673	22	66.67	11	33.33	33
23	Kalimantan Timur	555	98.58	8	1.42	563	1,564	95.25	78	4.75	1,642	70	97.22	2	2.78	72	-	-	-	-	-
24	Sulawesi Utara	202	96.19	8	3.81	210	266	86.36	42	13.64	308	32	96.97	1	3.03	33	23	100	-	-	23
25	Sulawesi Tengah	490	63.23	285	36.77	775	905	43.57	1,172	56.43	2,077	224	81.75	50	18.25	274	22	78.57	6	21.43	28
26	Sulawesi Selatan	2,868	97.55	72	2.45	2,940	5,418	88.67	692	11.33	6,110	419	87.11	62	12.89	481	-	-	-	-	-
27	Sulawesi Tenggara	729	97.20	21	2.80	750	1,174	77.59	339	22.41	1,513	62	83.78	12	16.22	74	-	-	-	-	-
28	Gorontalo	216	94.32	13	5.68	229	598	93.15	44	6.85	642	89	93.68	6	6.32	95	-	-	-	-	-
29	Sulawesi Barat	186	98.41	3	1.59	189	591	65.81	307	34.19	898	128	87.67	18	12.33	146	-	-	-	-	-
30	Maluku	517	87.04	77	12.96	594	647	83.70	126	16.30	773	53	80.30	13	19.70	66	-	-	-	-	-
31	Maluku Utara	543	90.20	59	9.80	602	742	94.16	46	5.84	788	51	94.44	3	5.56	54	-	-	-	-	-
32	Papua	77	65.25	41	34.75	118	42	95.45	2	4.55	44	-	-	-	-	-	-	-	-	-	-
33	Papua Barat	96	100	-	-	96	95	100	-	-	95	19	100	-	-	19	-	-	-	-	-
JUMLAH		65,075	91.61	5,957	8.39	71,032	143,821	83.29	28,863	16.71	172,684	12,109	90.53	1,266	9.47	13,375	2,443	91.19	236	8.81	2,679

Sumber : Puspendik Kementerian Pendidikan Nasional (Data diolah)

Source : Education Center of Ministry of National Education (Processed Data)

Tabel (Table) 94

## Rekapitulasi Kelulusan Murid Sekolah Menengah Pertama (SMP), SMPT dan Madrasah Tsanawiyah pada Ujian Nasional Tahun Pelajaran 2007/2008

No	Provinsi Province	SMP					SMPT					MTs				
		Lulus Successful	%	Tidak Lulus Unsuccessful	%	Jumlah Total	Lulus Successful	%	Tidak Lulus Unsuccessful	%	Jumlah Total	Lulus Successful	%	Tidak Lulus Unsuccessful	%	Jumlah Total
1	Aceh	56,924	86.10	9,188	13.90	66,112	1,046	77.54	303	22.46	1,349	18,707	88.26	2,488	11.74	21,195
2	Sumatera Utara	177,381	92.73	13,909	7.27	191,290	1,351	90.73	138	9.27	1,489	46,874	97.20	1,349	2.80	48,223
3	Sumatera Barat	55,026	92.51	4,458	7.49	59,484	433	66.41	219	33.59	652	17,161	93.12	1,267	6.88	18,428
4	Riau	56,037	96.61	1,969	3.39	58,006	322	88.95	40	11.05	362	18,778	95.15	957	4.85	19,735
5	Jambi	29,634	98.09	576	1.91	30,210	876	86.22	140	13.78	1,016	10,440	94.52	605	5.48	11,045
6	Sumatera Selatan	83,829	98.72	1,086	1.28	84,915	1,627	96.39	61	3.61	1,688	13,690	98.21	249	1.79	13,939
7	Bengkulu	22,240	86.79	3,385	13.21	25,625	730	71.64	289	28.36	1,019	2,397	85.15	418	14.85	2,815
8	Lampung	86,245	91.79	7,714	8.21	93,959	2,297	81.45	523	18.55	2,820	24,151	94.20	1,486	5.80	25,637
9	Bangka Belitung	11,120	77.99	3,139	22.01	14,259	205	57.42	152	42.58	357	1,562	76.46	481	23.54	2,043
10	Kepulauan Riau	14,275	85.38	2,444	14.62	16,719	60	54.55	50	45.45	110	1,678	87.26	245	12.74	1,923
11	DKI Jakarta	116,258	99.99	15	0.01	116,273	1,191	99.50	6	0.50	1,197	13,633	100.00	-	-	13,633
12	Jawa Barat	416,288	98.98	4,296	1.02	420,584	21,248	94.06	1,343	5.94	22,591	130,266	99.39	800	0.61	131,066
13	Jawa Tengah	374,164	91.44	35,020	8.56	409,184	7,719	59.36	5,285	40.64	13,004	110,917	89.79	12,608	10.21	123,525
14	DI Yogyakarta	41,490	92.19	3,514	7.81	45,004	317	68.17	148	31.83	465	5,737	87.27	837	12.73	6,574
15	Jawa Timur	346,424	96.78	11,519	3.22	357,943	7,695	76.41	2,376	23.59	10,071	136,667	97.20	3,932	2.80	140,599
16	Banten	92,530	98.45	1,453	1.55	93,983	4,259	85.13	744	14.87	5,003	40,488	98.95	428	1.05	40,916
17	Bali	47,974	99.21	381	0.79	48,355	418	87.27	61	12.73	479	899	99.45	5	0.55	904
18	Nusa Tenggara Barat	46,897	86.30	7,447	13.70	54,344	2,658	69.95	1,142	30.05	3,800	24,492	93.03	1,836	6.97	26,328
19	Nusa Tenggara Timur	54,733	65.10	29,341	34.90	84,074	1,917	62.14	1,168	37.86	3,085	2,044	67.68	976	32.32	3,020
20	Kalimantan Barat	43,599	79.12	11,506	20.88	55,105	622	63.53	357	36.47	979	6,797	74.96	2,271	25.04	9,068
21	Kalimantan Tengah	20,403	98.24	365	1.76	20,768	387	99.49	2	0.51	389	5,051	98.54	75	1.46	5,126
22	Kalimantan Selatan	23,789	92.78	1,851	7.22	25,640	1,150	74.87	386	25.13	1,536	15,809	92.65	1,255	7.35	17,064
23	Kalimantan Timur	38,868	99.40	235	0.60	39,103	627	97.21	18	2.79	645	5,279	99.29	38	0.71	5,317
24	Sulawesi Utara	29,479	98.41	475	1.59	29,954	-	-	-	-	-	1,410	97.71	33	2.29	1,443
25	Sulawesi Tengah	26,143	84.04	4,963	15.96	31,106	2,059	71.97	802	28.03	2,861	6,372	87.87	880	12.13	7,252
26	Sulawesi Selatan	88,673	88.07	12,017	11.93	100,690	5,547	76.53	1,701	23.47	7,248	17,031	87.98	2,326	12.02	19,357
27	Sulawesi Tenggara	28,444	93.15	2,093	6.85	30,537	1,376	80.61	331	19.39	1,707	4,737	93.40	335	6.60	5,072
28	Gorontalo	10,130	97.52	258	2.48	10,388	570	82.73	119	17.27	689	1,901	97.69	45	2.31	1,946
29	Sulawesi Barat	11,452	92.84	883	7.16	12,335	685	80.87	162	19.13	847	2,062	92.05	178	7.95	2,240
30	Maluku	23,007	93.15	1,692	6.85	24,699	204	90.67	21	9.33	225	2,641	92.21	223	7.79	2,864
31	Maluku Utara	14,094	95.35	687	4.65	14,781	-	-	-	-	-	2,587	92.82	200	7.18	2,787
32	Papua	22,252	91.36	2,105	8.64	24,357	410	85.06	72	14.94	482	357	92.49	29	7.51	386
33	Papua Barat	8,762	93.29	630	6.71	9,392	164	96.47	6	3.53	170	683	98.56	10	1.44	693
<b>Jumlah</b>		<b>2,518,564</b>	<b>93.31</b>	<b>180,614</b>	<b>6.69</b>	<b>2,699,178</b>	<b>70,170</b>	<b>79.44</b>	<b>18,165</b>	<b>20.56</b>	<b>88,335</b>	<b>693,298</b>	<b>94.69</b>	<b>38,865</b>	<b>5.31</b>	<b>732,163</b>

Sumber : Puspendik Kementerian Pendidikan Nasional (Data diolah)

Source : Education Center of Ministry of National Education (Processed Data)

Sepuluh Besar Madrasah Aliyah Terbaik  
Jurusan IPA Tingkat Nasional  
Tahun Ajaran 2008/2009

No	Nama Sekolah	Nilai Rerata						Jumlah
		Bhs. Indonesia	Bhs. Inggris	Matematika	Fisika	Kimia	Biologi	
1	MA SWASTA RUHUL ISLAM ANAK BANGSA, ACEH	7.40	8.88	8.81	9.02	8.99	9.39	52.49
2	MA NEGERI LAMONGAN, JAWA TIMUR	7.39	8.64	9.29	9.57	8.97	8.55	52.41
3	MA NEGERI BANGIL, JAWA TIMUR	6.89	8.70	9.48	8.71	9.68	8.79	52.25
4	MAS AL-MUTHOHAR, JAWA BARAT	7.69	8.61	8.88	8.89	9.18	8.92	52.17
5	MA NEGERI BANGKALAN, JAWA TIMUR	7.08	9.15	9.80	8.28	8.80	9.04	52.15
6	MA MA'ARIF 7, JAWA TIMUR	8.13	8.62	9.20	8.82	9.46	7.81	52.04
7	MA SWASTA ULUMUDDIN, ACEH	7.59	8.61	9.01	8.61	9.13	8.97	51.92
8	MA SWASTA MUHAMMADIYAH 1, SUMATERA UTARA	7.72	9.01	9.56	9.26	8.16	8.17	51.88
9	MA SWASTA MU'ALLIMIN UNIVA, SUMATERA UTARA	7.65	8.77	9.69	9.28	8.34	8.08	51.81
10	MA SWASTA PP AT-THOYYIBAH, SUMATERA UTARA	7.38	8.73	9.88	9.31	8.33	8.03	51.66

Sepuluh Besar Madrasah Aliyah Terbaik  
Jurusan IPS Tingkat Nasional  
Tahun Ajaran 2008/2009

No	Nama Sekolah	Nilai Rerata						Jumlah
		Bhs. Indonesia	Bhs. Inggris	Matematika	Ekonomi	Sosiologi	Geografi	
1	MAS PERSIS 100 BANJARSARI, KAB. CIAMIS JAWA BARAT	7.40	8.62	9.19	9.07	8.84	9.06	52.18
2	MAS MUJAHIDIN CIPAKU, KAB. CIAMIS JAWA BARAT	7.29	8.81	9.80	8.39	8.77	8.13	51.19
3	MA PESANTREN AL-AMIN JAWA TIMUR	7.75	9.04	9.72	8.56	8.13	7.96	51.16
4	MA MA'ARIF 7 JAWA TIMUR	8.17	8.48	9.48	8.87	7.48	8.56	51.04
5	MA KANJENG SEPUH GRESIK, JAWA TIMUR	8.13	8.58	9.47	8.23	8.70	7.29	50.40
6	MA NEGERI LAMONGAN, JAWA TIMUR	7.04	8.69	9.60	8.47	8.25	8.11	50.16
7	MA SWASTA MU'ALLIMIN UNIVA MEDAN, SUMATERA UTARA	7.77	8.88	9.78	9.43	6.04	8.23	50.13
8	MA NEGERI 2 CIAMIS, KAB. CIAMIS JAWA BARAT	6.93	8.38	9.34	8.94	8.38	8.08	50.05
9	MA ROUDLOTUL MUTA'ABBIDIN, JAWA TIMUR	8.10	8.40	9.58	8.13	8.61	7.22	50.04
10	MAS PERSIS SINDANGKASIH CIKONENG, KAB. CIAMIS JAWA BARAT	7.18	8.33	9.78	7.91	8.83	7.95	49.98

Sepuluh Besar Madrasah Aliyah Terbaik  
Jurusan Bahasa Tingkat Nasional  
Tahun Ajaran 2008/2009

No	Nama Sekolah	Nilai Rerata						Jumlah
		Bhs. Indonesia	Bhs. Inggris	Matematika	Sastra	Antropologi	Bhs. Asing	
1	MA NEGERI AWIPARI, KOTA TASIKMALAYA JAWA BARAT	8.94	9.06	9.38	7.34	6.53	8.82	50.07
2	MA NEGERI 1 CIREBON, KAB. CIREBON JAWA BARAT	7.95	8.75	8.10	8.36	7.22	9.12	49.50
3	MA NEGERI LAMONGAN JAWA TIMUR	8.37	8.25	8.95	8.35	5.73	9.35	49.00
4	MA NEGERI BANGKALAN JAWA TIMUR	8.51	9.08	8.85	6.74	6.90	8.89	48.97
5	MA NEGERI BANGIL JAWA TIMUR	7.70	8.71	8.53	7.22	7.03	9.45	48.64
6	MA NEGERI SURADE, KAB. SUKABUMI JAWA BARAT	7.41	8.49	8.57	8.05	7.46	8.55	48.53
7	MA TARBIYATUT THOLABAH LAMONGAN JAWA TIMUR	7.89	8.16	7.92	8.28	6.73	9.35	48.33
8	MA NEGERI BABAKAN CIWARINGIN, KAB. CIREBON JAWA BARAT	8.19	7.52	8.59	8.07	6.45	9.46	48.28
9	MA M 02 PONDOK MODERN PACIRAN JAWA TIMUR	9.08	7.58	8.17	7.75	6.52	9.17	48.27
10	MA AL MAARIF SINGOSARI MALANG JAWA TIMUR	7.91	7.82	7.87	8.69	6.51	9.20	48.00

Sepuluh Besar Madrasah Aliyah Terbaik  
Jurusan Agama Tingkat Nasional  
Tahun Ajaran 2008/2009

No	Nama Sekolah	Nilai Rerata						Jumlah
		Bhs. Indonesia	Bhs. Inggris	Matematika	Ilmu Tafsir	Ilmu Hadits	Tasawuf	
1	MA TARBIYATUT THOLABAH LAMONGAN JAWA TIMUR	8.24	8.12	9.25	9.24	9.10	8.59	52.54
2	MA NEGERI DENANYAR JOMBANG JAWA TIMUR	7.26	7.59	9.45	9.18	8.60	8.76	50.84
3	MA MAMBA'US SHOLIHIN JAWA TIMUR	7.24	8.61	9.00	9.59	8.52	7.77	50.73
4	MA DARUL ULUM JAWA TIMUR	6.53	7.85	9.25	9.66	8.74	8.37	50.40
5	MAN 1 BANDAR LAMPUNG	7.19	8.96	8.80	9.00	8.10	7.74	49.79
6	MA ISLAMIC CENTER AL-HIDAYAH KAMPAR RIAU	7.67	7.72	9.18	9.10	8.53	6.95	49.15
7	MA DARUL HUDA JAWA TIMUR	6.56	7.32	9.49	9.10	8.65	7.97	49.09
8	MAS AL-MASTHURIYAH, KAB. SUKABUMI JAWA BARAT	6.85	9.16	8.96	7.97	7.99	8.01	48.94
9	MA NEGERI 2 PADANG SUMATERA BARAT	6.08	8.70	9.51	8.85	8.71	7.07	48.92
10	MA NEGERI LUBUK SIKAPING SUMATERA BARAT	6.89	7.58	8.41	9.29	8.04	8.45	48.66

Sumber : Puspendik Kementerian Pendidikan Nasional (Data diolah)

Source : Puspendik's Ministry of National Education (Processed Data)

Sepuluh Besar Madrasah Tsanawiyah Terbaik  
Tingkat Nasional  
Tahun Ajaran 2008/2009

No	Nama Sekolah	Nilai Rerata				Jumlah
		Bhs. Indonesia	Bhs. Inggris	Matematika	IPA	
1	MTS MA'ARIF, JAWA TIMUR	9.51	9.57	9.71	9.46	38.25
2	MTS NURUL ISLAM, JAWA TIMUR	9.32	9.97	9.70	9.17	38.16
3	MTS AL-BADRIYAH, JAWA BARAT	9.37	9.74	9.88	8.91	37.90
4	MTS SABILUL MUTTAQIN, JAWA TIMUR	9.05	9.21	9.66	9.73	37.65
5	MTS AL-IKHWAN, JAWA TIMUR	9.41	9.67	9.61	8.95	37.64
6	MTS AL ARIEF, JAWA TIMUR	8.71	9.47	9.99	9.47	37.64
7	MTS AL IBROHIMI, JAWA TIMUR	9.18	9.72	9.51	9.19	37.60
8	MTS IRSYADUL ATHFAL, JAWA TIMUR	9.46	9.70	9.45	8.88	37.49
9	MTS ASSA'ADAH, JAWA TIMUR	8.64	9.76	9.95	9.13	37.48
10	MTS DARUL FAIZIN, JAWA TIMUR	9.27	9.29	9.56	9.11	37.23

Sumber : Puspendik Kementerian Pendidikan Nasional (Data diolah)

Source : Puspendik's Ministry of National Education (Processed Data)